جمهورية مصر العربية
الجهاز المركزى للتعبئة العامة والإحصاء

المعلوماتية

نشرة إحصائية شهرية

أبريل ٢٠١٨

العدد (٧٤)

مرجع رقم : (٥٦ـ ٢٠١١١ـ ٢٠١٨)

جمهورية مصر العربية
الجهاز المركزى للتعبئة العامة والإحصاء

المعلوماتية

نشرة إحصائية شهرية

أبريل ٢٠١٨

العدد (٧٤)

عند إعادة نشر أو إقتباس
أى مادة من هذا الإصدار يرجى الإشارة إلى المصدر وهو
الجهاز المركزى للتعبئة العامة والإحصاء

مرجع رقم : (٥٦ـ ٢٠١١١ـ ٢٠١٨)

مـــــــقـــــــدمـــــــــة

يعتبر الجهاز المركزي للتعبئة العامة والإحصاء المصدر الرئيسي لنشر وإتـاحة الاحصاءات الرسمية لأجهزة الدولـة والهيئـات ومجتمع الأعمال ومنظمات المجتمع المـدنى ومراكز البحـث والباحثين والدارسين بالبيانات والمعلومات التى تساهم فى التخطيط والتطوير والتقييم وإعـداد الدراسات ورسم السياسات واتخاذ القرارات.

يحـرص الجهــاز عـلي تجميع كـل المؤشـرات والبيـانات الهـامه فـي المجــال الإقتصـادي والإجتماعي والسكاني في إصدار واحد شهرياً لإتاحة آخـر البيـانات المرصودة في تلك المجـالات في صورة مبسطة مدعومة بالرسوم البيانية .

ويسـعد الجهـاز تلقي التعليقات والمقترحـات لاستمـرار تطوير هـذا الإصدار الهام ويدعو مستخدمي البيـانات لمـداومة الإطـلاع عـلي النشـرات والدراسـات المتخصصة الـتي تصـدر دوريـا والتواصل من خلال الموقع الإلكترونى www.capmas.gov.eg .

و اللـه ولـى التـوفيق ،،،

لـــــواء / خـــــيـرت بـــركـــــات
رئيس الجهاز المركزى للتعبئة العامة والإحصاء

م	البيـــــــــــــــان	رقـــم الصفحـــة
	تعـــــريفـات عـــــامـة	أ ـ د
	أولاً: مـــؤشـرات الإقـتـصـاد الـكـلـــى :	
١	مـؤشـرات الاقتـصـاد الـعـيـنـى :	١ـ ٩
	أ ـ النـاتـــج المحلـــى بـحسب المـوارد والإستـخـدامـات بأسعـــار السوق (الأسعار الجارية) .	١
	ب ـ الناتـج المحلـى الإجمـالى بتكلفة عـــوامل الإنتاج موزعـا بحسب القطاعات الإقتصادية .	١
	ج ـ إجمـــالى الإستثـمارات .	٢
	د ـ مـؤشرات أداء بعض القطاعات الإقتصاديـة .	٣
	(١) عدد الشركات التى تم تأسيسها و مصادر تدفق رؤوس الأمـوال.	٣
	(٢) الرقم القياسى للصناعات التحويلية والإستخراجية.	٣ـ ٤
	(٣) قناة السويس .	٤
	(٤) البـــترول .	٥
	(٥) الكهـرباء .	٦
	(٦) الإتصـالات .	٧
	(٧) النقـــل .	٧ـ ٨
	(٨) التمـــوين .	٩
٢	مؤشرات الأسـعار المحـليـة :	١٠ـ ١٢
	أ ـ أســـعار المستهلكـين .	١٠
	ب ـ أســـعار المنتـجـين .	١١
	ج ـ أســـعار أهـم السـلع .	١٢
	د ـ أســـعار الـــذهب .	١٢

م	البيـــــــــــــان	رقـــم الصفحـــة
٣	مؤشرات القطـــاع الخـــارجى :	١٣ـ ٢١
	أ- ميـــــزان المـدفـوعـــات .	١٣ـ ١٦
	ب- بيـــانات التجـارة الخـارجية .	١٧ـ ٢١
٤	مؤشـرات المـاليـة العـامـــة .	٢٢ـ ٢٤
٥	المـــؤشـــرات الـنـقـديـــة .	٢٥ـ ٢٨
٦	مـــؤشرات ســـوق المـــــال .	٢٩
ثانياً: الـــســـكـــان و قـــوة الـــعـــمـــل :		
١	عـــــدد الســـــكـــان .	٣٠
٢	المـــــواليد و الـــوفيـات .	٣٠
٣	قـــــوة الـعـــــمـل .	٣٠
٤	البـــــــطـالـــــة .	٣١ ـ ٣٢
ثالثاً: المـــــــــؤشرات الإجتماعيـــــة :		
١	الـصـــــحـــــة .	٣٣
٢	الـــــزواج و الـطـــــلاق .	٣٣
٣	تصـــاريـــح الـعـمـــل .	٣٣
٤	القادمون و المغادرون المصريون .	٣٣
رابعاً: مـــوقف أرصـــدة السلع الـغـذائـيـة الأســاسـيـــة .		٣٤

- **الناتـــج المحـــــلى :**

إجمالى قيمة ما أنتجه المجتمع من سلع وخدمات مستبعد منه قيمة المستلزمات السلعية والخدمية مقوما بالأسعار الجارية.

الناتج المحلى الإجمالى بتكلفة عوامل الإنتاج بالأسعار الجارية = الناتج المحلى الإجمالى بسعر السوق – صافى الضرائب غير المباشرة = مجموع الناتج المحلى (القيمة المضافة) للقطاعات فى الإقتصاد القومى.

الناتج المحلى الإجمالى بسعر السوق = الإستهلاك الحكومى + الإستهلاك الخاص + الإستثمار العام + الإستثمار الخاص +الصادرات السلعية والخدمية – الواردات السلعية والخدمية.

معدل الإدخار المحلى هو قيمة الإدخار المحلى منسوبا إلى الناتج المحلى الإجمالى

- **الرقم القياسى للصناعات التحويلية والإستخراجية:**

هو مؤشر قصير المدى يظهر التغيرات التى تحدث فى قيم إنتاج الصناعات التحويلية والاستخراجية خلال شهر مقارنة بشهر سنة الأساس (٢٠٠٦/٢٠٠٧) .

- **الأرقـــام القياســـية لأسعار المستهلكين :**

تصور التغير فى مستويات الأسعار للسلع والخدمات فى أسواق التجزئة كأحد المؤشرات الهامة لقياس التضخم كما يمثل أحد الأدوات الضرورية فى حساب الدخل القومى بالأسعار المثبتة وكذا قياس التغيير فى مستويات الأجور الحقيقية وهى الأجور الفعلية بعد تخليصها من أثر تغيرات الأسعار.

- **الرقـــم القـــياسى لأسعـــار المنتجـين :**

أسعار المنتجين هى الأسعار الأساسية التى تدفع للمنتجين المحليين مقابل السلع والخدمات التى ينتجونها عند التسليم من محل الإنتاج، ويعبر عن قياس التغيرات فى مستويات أسعار المنتجين للسلع والخدمات ويعتبر أحد المؤشرات الإقتصادية قصيرة المدى للتضخم.

ويتم الإعتماد عليه من قبل العديد من المنظمات الدولية مثل صندوق النقد الدولى والبنك المركزى المصرى للمقارنة والرقابة الإقتصادية وتقييم السياسات النقدية.

- **معـــدل التضـــــخم :**

هو معـــــدل التغـــير فى الرقـــم القـــياسى العـــام للأســـعار.

- **ميـــــزان المدفـــوعات:**

هو بيان إحصائى يسجل المعاملات الإقتصادية بين الإقتصاد المحلى (مقيم) والعالم الخـارجى (غـير مقيم) خلال فترة زمنية محددة، وتشمل المعاملات الإقتصادية التى تتم بين المقيمين وغير المقيمين المعاملات المتعلقة بالسلع والخدمات والدخل ، والمعاملات التى تصـنف كتحـويلات بـدون مقابـل مثل المنح ، والمعاملات التى تتضمن أصولا وخصوما مالية مع العالم الخـارجى، وتنقسـم معـاملات ميزان المدفوعات إلى مجموعتين من المعاملات هى المعاملات الجارية والمعاملات الرأسمالية والمالية.

- **حساب المعـــاملات الجـــارية:**

وينقسم إلى: الميـزان التجـارى والميـــزان الخدمى وميزان الدخل وصافى التحويلات بدون مقابل.

- **الحســـــاب الرأسمـــالى والمـــالى:**

يشمل الحساب الرأسمالى والمالى حركة رؤوس الأموال ، ويضم عنصرين رئيسـيين همـا الحسـاب الرأسمالى والحساب المالى ، وتسجل فى الحساب الرأسمالى التحويلات الرأسمالية والتى تتكـون من التحويلات التى تؤدى الى تغيير فى ملكية أصول ثابتة أو قيام الدائن بإسقاط الدين الخارجى المستحق على المدين دون تلقى أى مقابل له ، كما تشمل حيازة الأصـول غـير الماليـة أو التصـرف فيها مثل حقوق الملكية الفكرية والشهرة التجارية، أما الحساب المالى فتسـجل فيـه معـاملات الإقتصاد فى الأصول والإلتزامات المالية الخارجيـة ، وتشـمل الإسـتثمارات الأجنبيـة المباشـرة ، وإستثمارات محفظة الأوراق المالية ، وكذا الإستثمارات الأخرى والتى تشمل صـافى التسـهيلات الإئتمانية بآجالها المختلفة والقروض متوسـطة وطويلـة الأجـل وإيـداعات وإسـتثمارات البنـوك العاملة فى مصر بالخارج وكذا الأصول غير الإحتياطية والخصوم الأجنبية للبنك المركزى.

- **الميـــزان الكـــلى:**

يتم إحتساب الميزان الكلى على أساس التغير فى الأصول الإحتياطية لدى البنك المركزى والتى تشمل الذهب النقدى ووحدات حقوق السحب الخاصة ومركز الإحتياطى لدى صندوق النقد الدولى والإيداعات لدى المراسلين بالخارج والإستثمارات فى الأوراق المالية والأذون.

- **الجهـــاز المصـــرفى :**

يتضـــمن البنـــك المركـــزى المصـــرى والبنـوك المسـجلة لـــــديه.

- **صـــافى التحـــويلات :**

وتشمل التحويلات الخاصة ومن أهمها تحويلات العاملين بالخارج كما تشمل التحويلات الرسمية والتى تتضمن المنح والهبات من وإلى الخارج .

- **العجـــز الكـــلى = العجز النقدى – صافى حيازة الأصول المالية.**

- **صـــافى الديـــن المحـــلى على الحكـــومة :**

يمثل رصيد كل من الأذون والسندات الحكومية القائمة والإقتراض من جهات أخرى والتسهيلات الإئتمانية من صندوق التأمين الاجتماعى وشهادة المصرى الدولارية وصافى أرصدة الحكومة بالإضافة إلى مديونية الحكومة لبنك الإستثمار القومى .

- **الديـــن الخـــارجى :**

يمثل الإلتزامات القائمة بالعملات الأجنبية على المقيمين تجاه غير المقيمين ويتم سداده أو تسويته بالعملة الأجنبية المتعاقد عليها.

- **السـيولة المحلـيـة (M٢):**

تتكون من المعروض النقـدى أو ما يعرف بكمية وسـائل الدفـع الجارية وأشـباه النقـود.

- **المعـروض النقـدى (M١) :**

يتكون من النقد المتداول خارج الجهاز المصرفى أى لدى الجمهور والودائع الجارية غير الحكومية بالعملة المحلية لدى كافة وحدات الجهاز المصرفى مطروحا منها أرصدة الشيكات والحوالات المشتراة.

- **أشـباه النقـود :**

تتكون من الودائع غير الجارية غير الحكومية بالعملة المحلية والودائع بالعملات الأجنبية غير الحكومية الجارية (مطروحا منها الشيكات والحوالات المشتراة) وغير الجارية لدى كافة وحدات الجهاز المصرفى.

- **سعـر الإقراض والخصـم:**

هو سعر العائد على التسهيلات الإئتمانية التى يمنحها البنك المركزى للبنوك سواء فى شكل قروض وسلفيات أو إعادة خصم للكمبيالات التى فى حوزتها وفقا للشروط التى يحددها.

- **أسعار العائد على الجنيه المصرى :**

يتم حساب العائد سواء على الودائع او القروض على أساس متوسط الأسعار لكافة البنوك وذلك لإختلاف الأسعار من بنك إلى آخر.

- **صـافى الإحتياطيات الدولـية :**

يعبر عن إجمالى الإحتياطيات الرسمية مطروحا منه الإلتزامات الأجنبية قصيرة الأجل.

* **ملحوظة: يتم إجراء المقارنة بين بيانات آخر فترة متوفرة مع نظيرتها من بيانات العام السابق.**

١ـ مؤشرات الاقتصاد العينى :

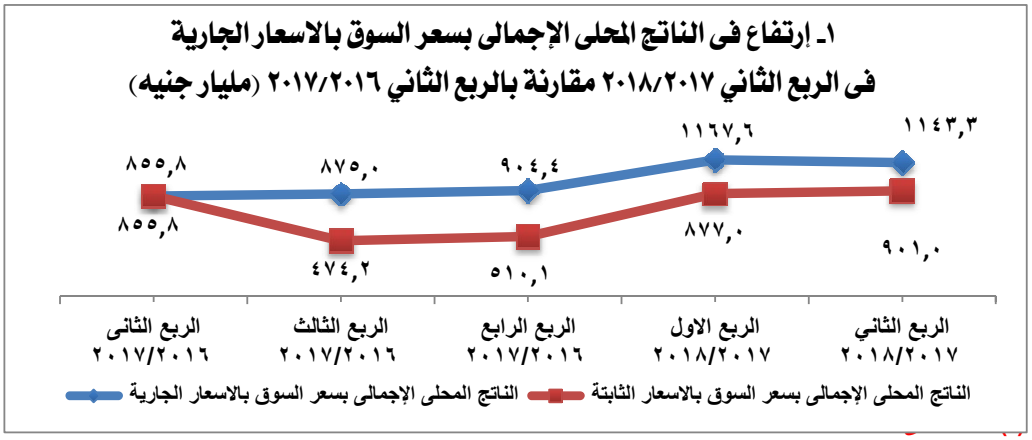

المصدر: وزارة التخطيط والمتابعة والاصلاح الادارى

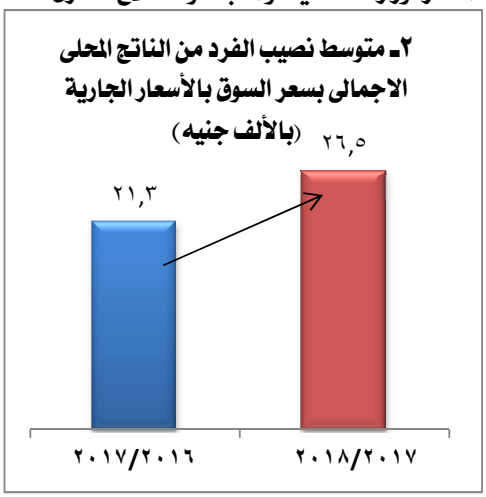



المصدر: وزارة التخطيط والمتابعة والاصلاح الادارى

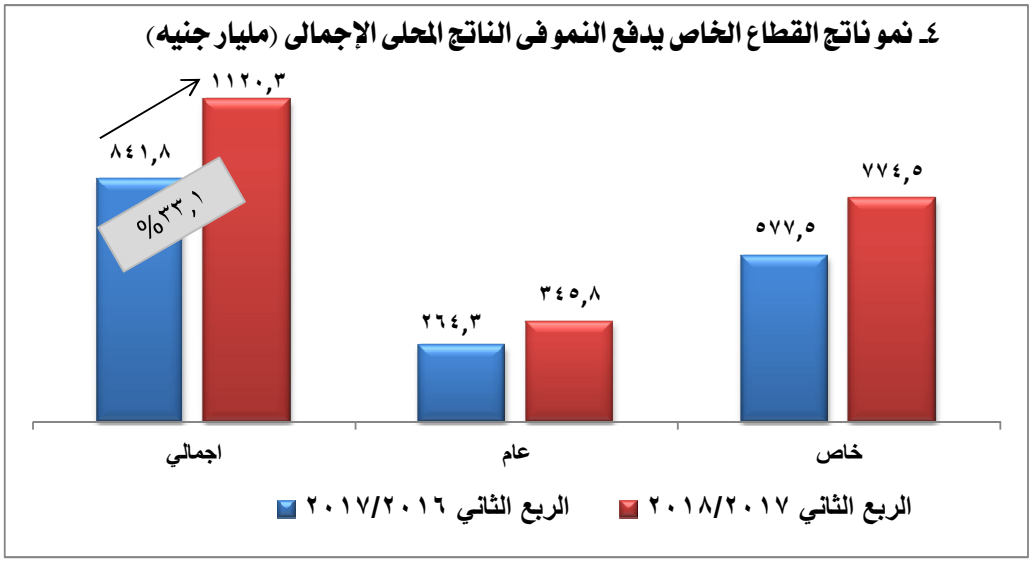

المصدر: وزارة التخطيط والمتابعة والاصلاح الادارى

(تابع) ا-مؤشرات الاقتصاد العينى :

٥- نمو الزراعة والخدمات يدفع النمو فى الناتج المحلى الإجمالى (مليار جنيه)

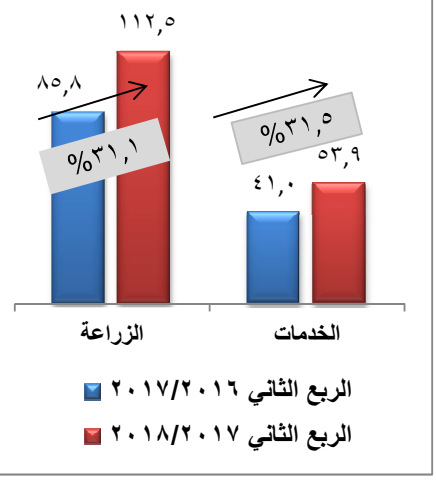

المصدر: وزارة التخطيط والمتابعة والاصلاح الادارى

٦- القطاع الأعلى نموا قناة السويس والمطاعم والفنادق (مليار جنيه)

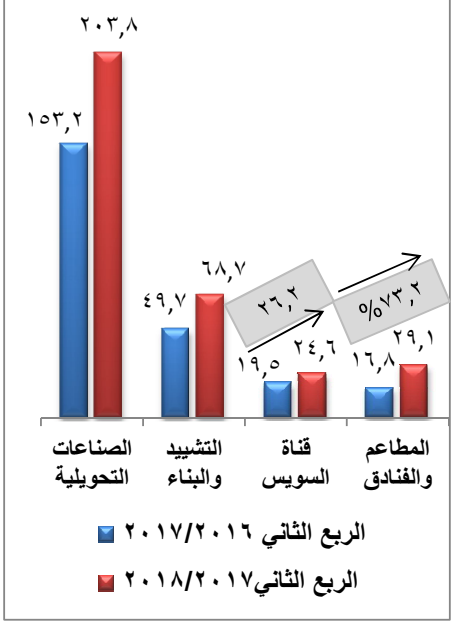

المصدر: وزارة التخطيط والمتابعة والاصلاح الادارى

٧- نسبة الاستثمارات المنفذة على مستوى القطاعات (%)

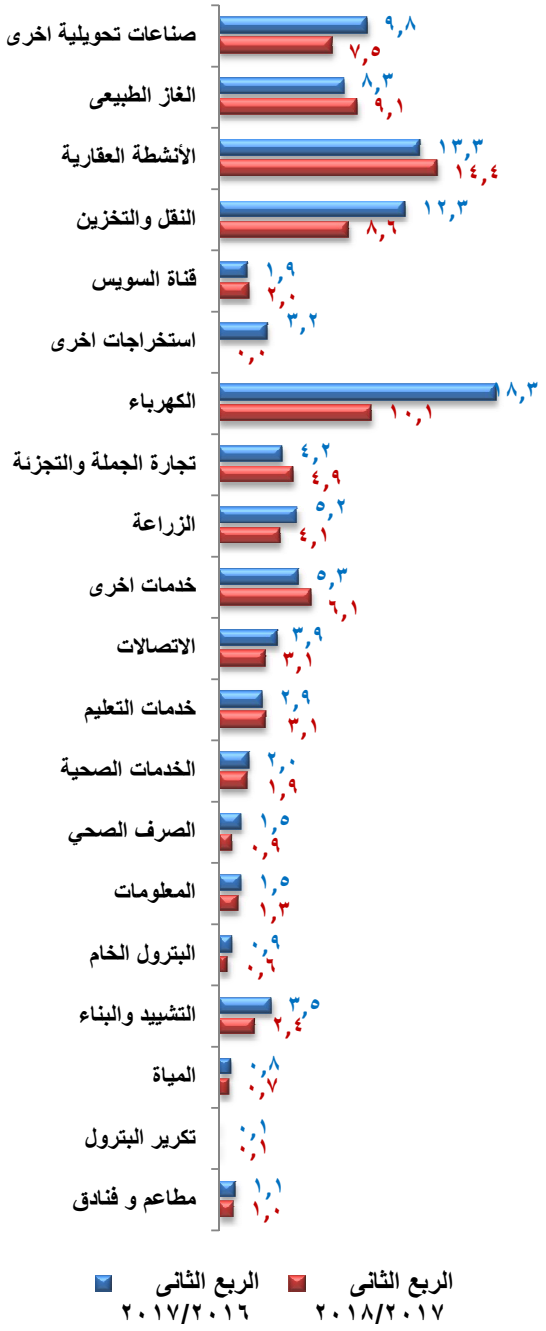

(تابع) ا-مؤشرات الاقتصاد العينى :

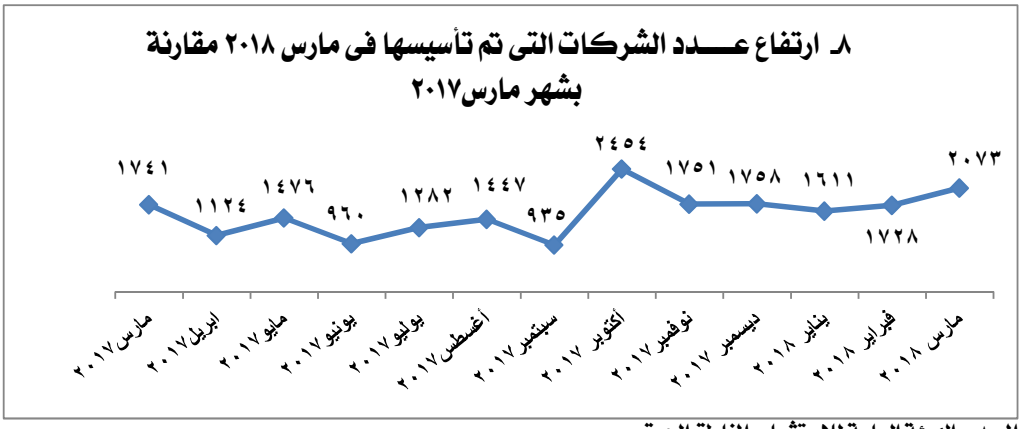

المصدر: الهيئة العامة للاستثمار والمناطق الحرة

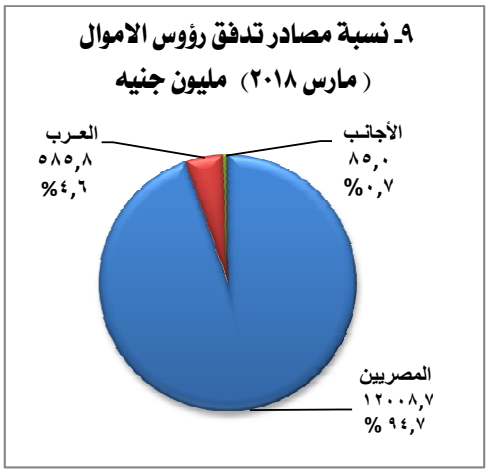

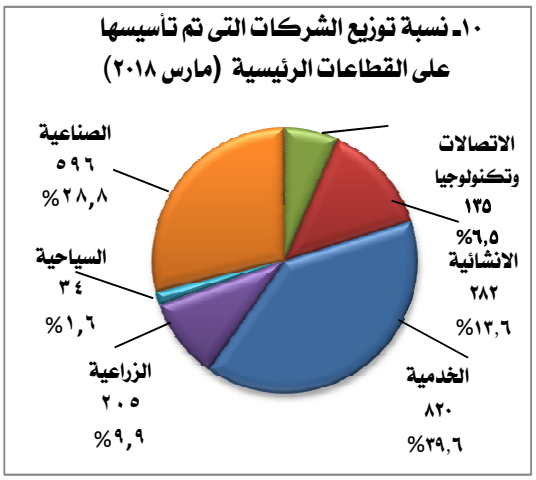

المصدر: الهيئة العامة للاستثمار والمناطق الحرة

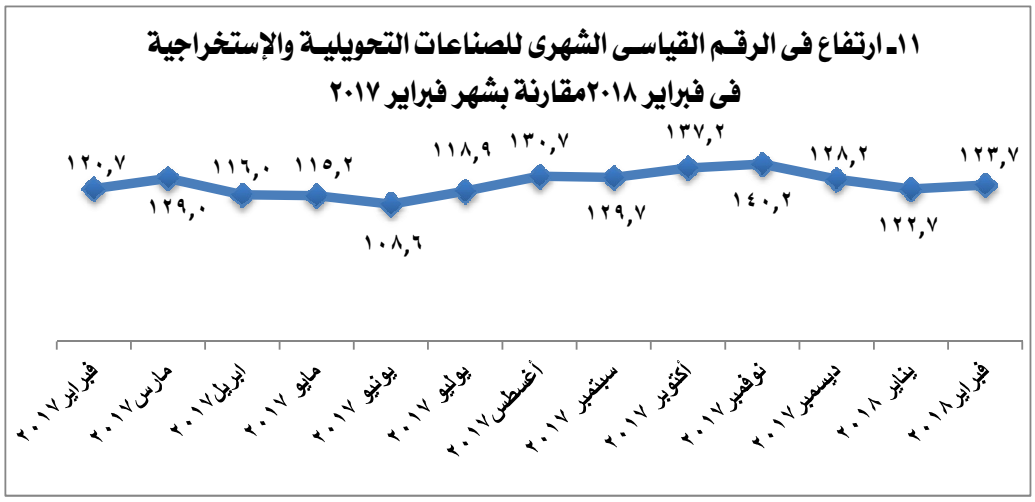

المصدر: الجهاز المركزى للتعبئة العامة و الإحصاء

(تابع) ا-مؤشرات الاقتصاد العينى :

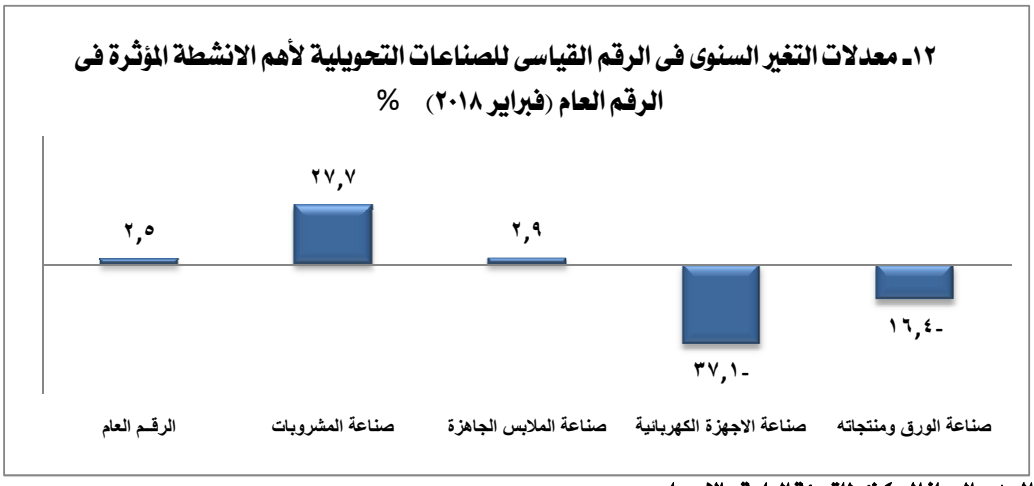

المصدر: الجهاز المركزى للتعبئة العامة و الإحصاء

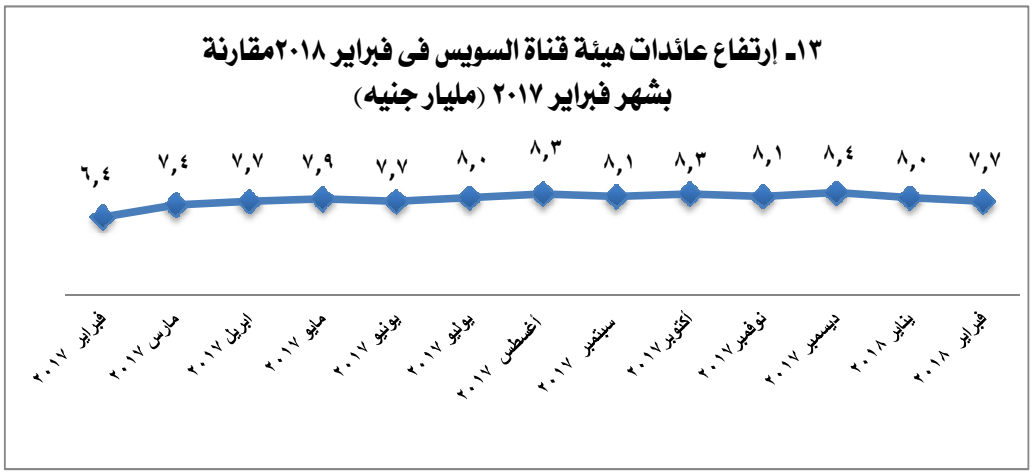

المصدر: هيئة قناة السويس

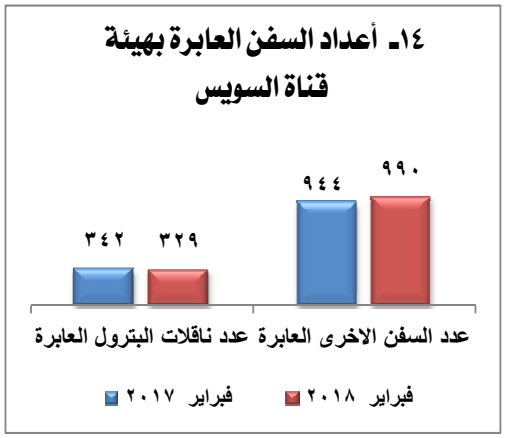

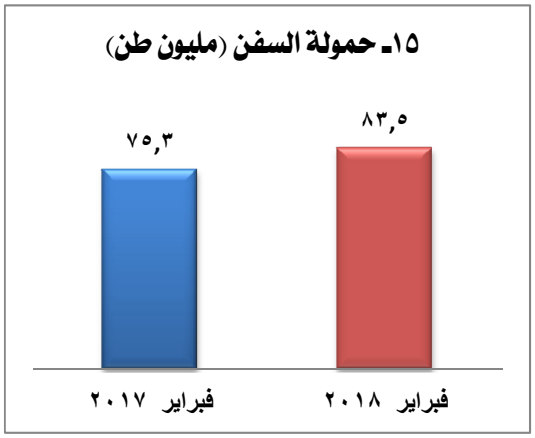

المصدر: هيئة قناة السويس

(تابع) ا-مؤشرات الاقتصاد العينى :

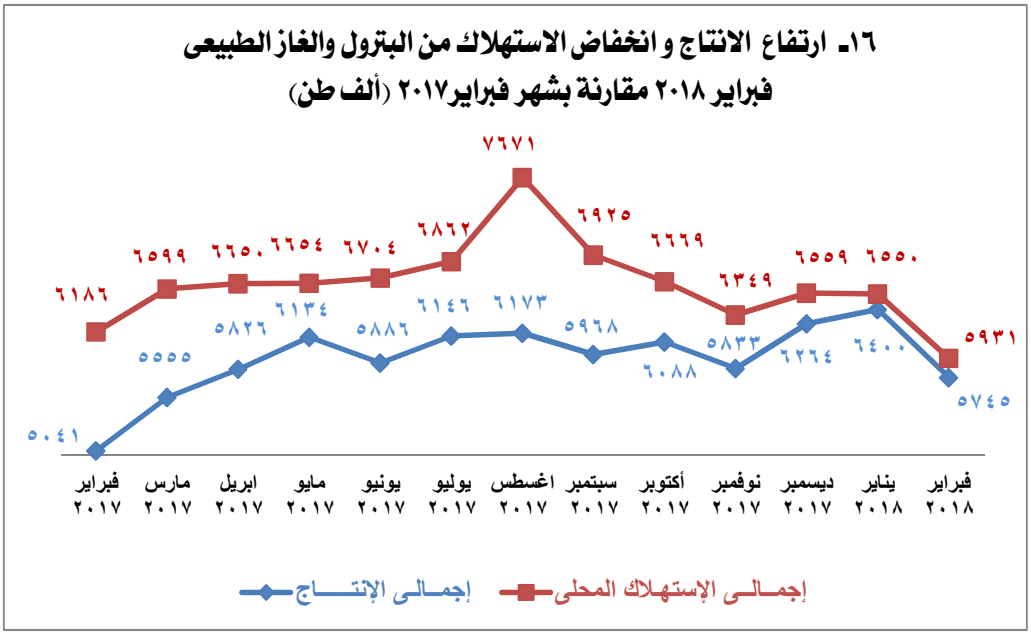

المصدر : وزارة البترول والثروة المعدنية

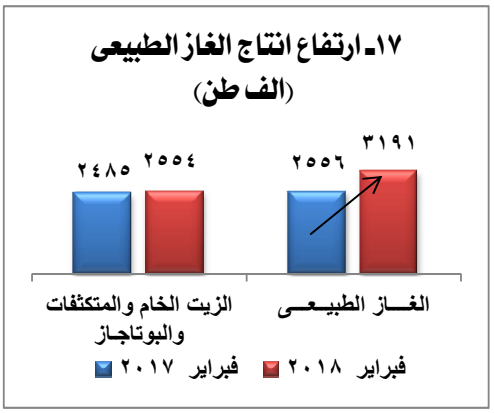

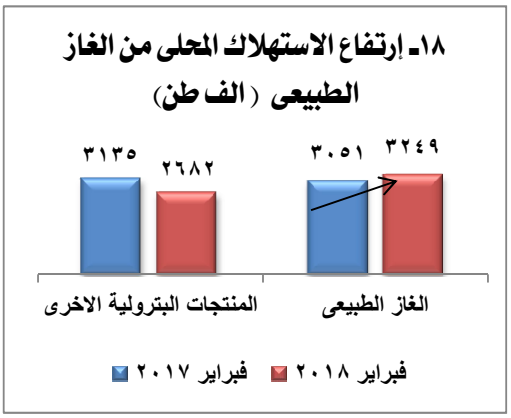

المصدر : وزارة البترول والثروة المعدنية

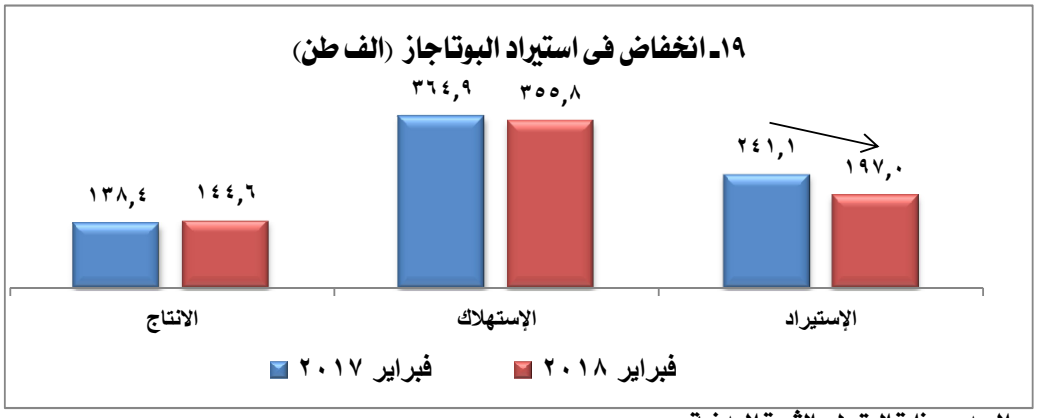

المصدر : وزارة البترول والثروة المعدنية

(تابع) ا-مؤشرات الاقتصاد العينى :

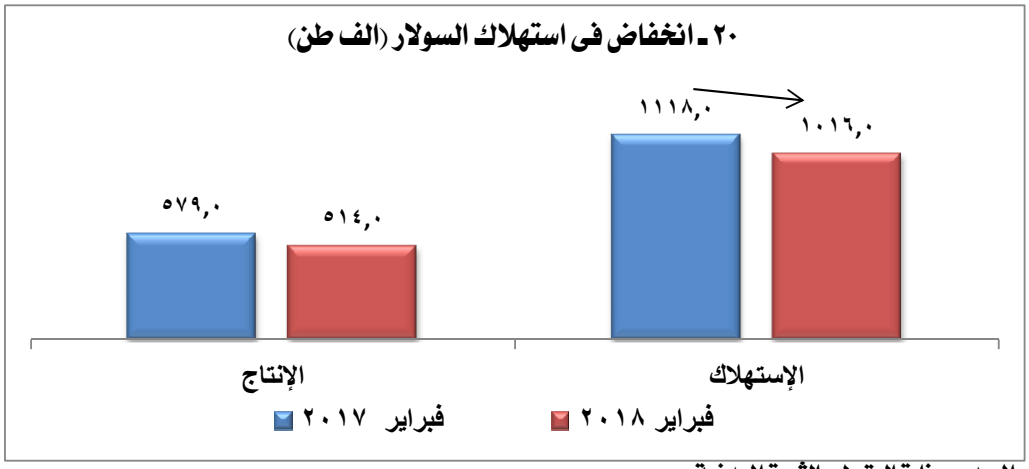

المصدر : وزارة البترول والثروة المعدنية

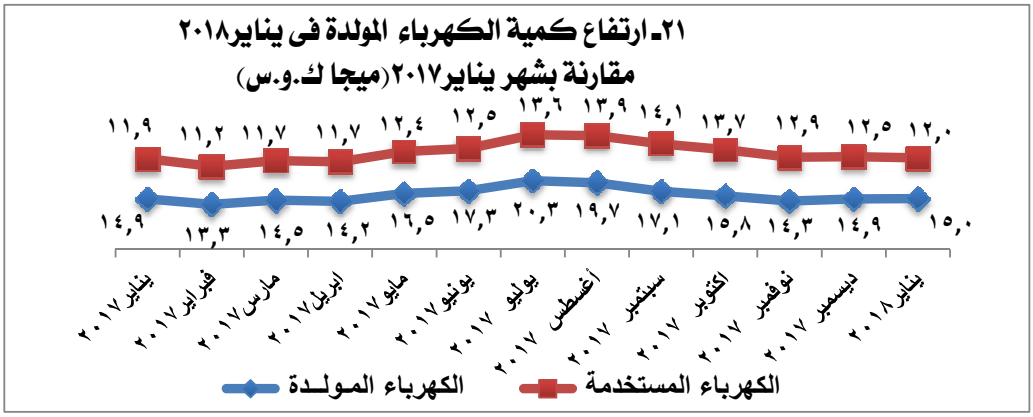

المصدر: وزارة الكهرباء و الطاقة المتجدده

٢٢- هيكل توزيع الكهرباء المستخدمه على مستوى القطاعات(ميجا ك.و.س)

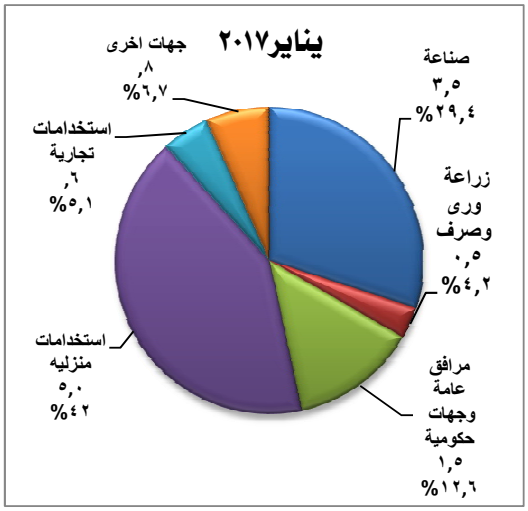

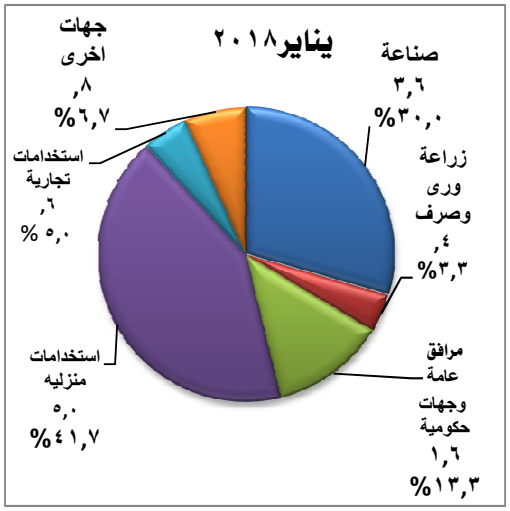

المصدر: وزارة الكهرباء و الطاقة المتجدده

(تابع) ا-مؤشرات الاقتصاد العينى :

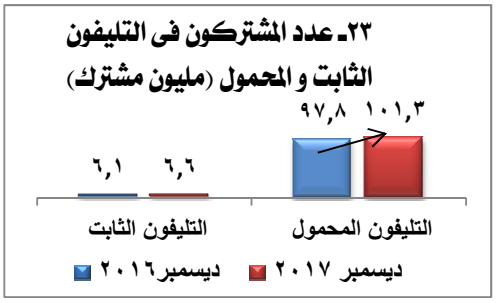

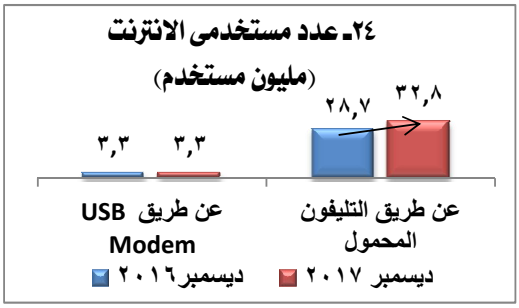

المصدر: وزارة الإتصالات

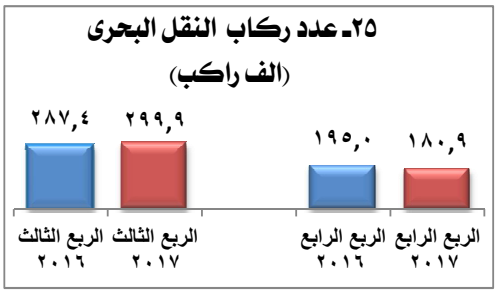

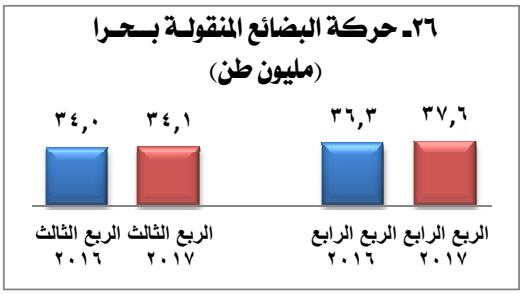

المصدر: وزارة النقل

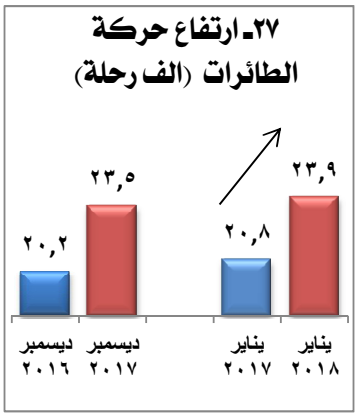

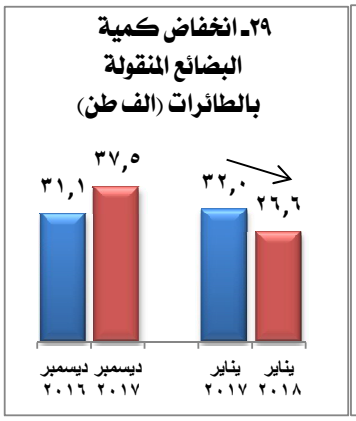

المصدر : وزارة الطيران المدنى

ارتفاع ايرادات السكك الحديدية

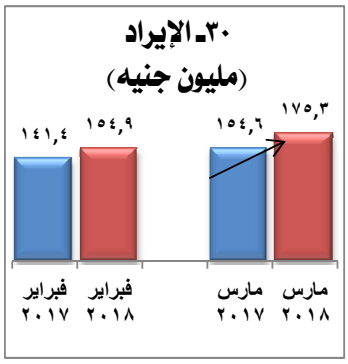



المصدر : الهيئة القومية لسكك حديد مصر

(تابع) ا-مؤشرات الاقتصاد العينى :

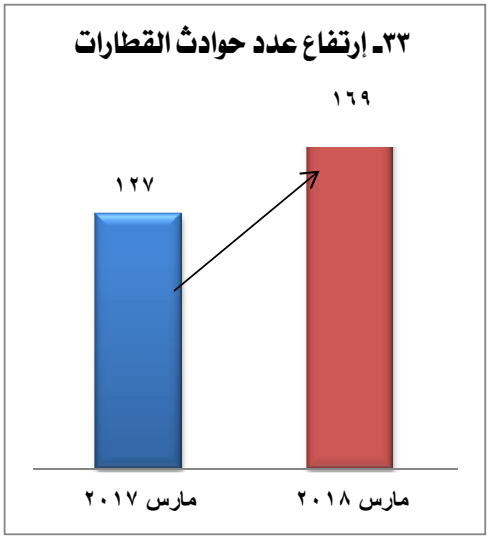

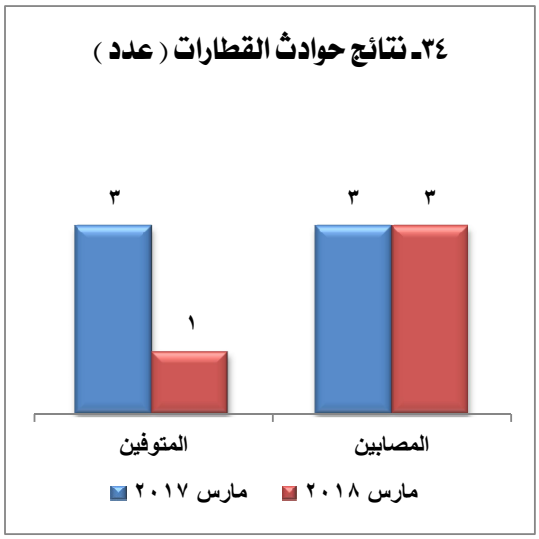

المصدر : الهيئة القومية لسكك حديد مصر

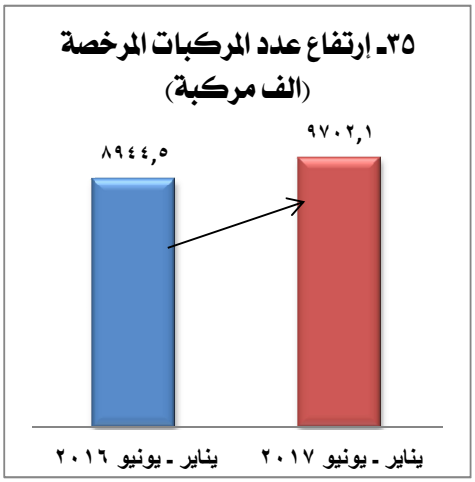

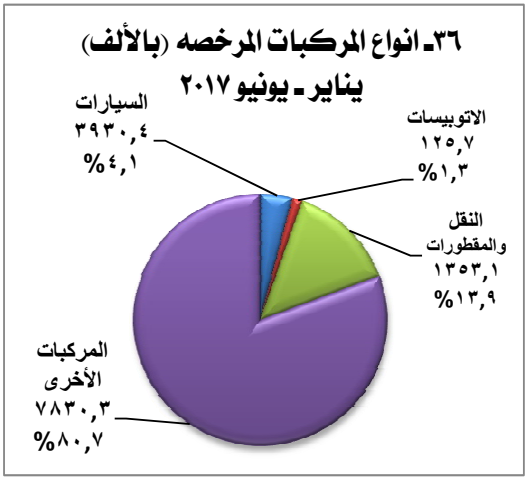

المصدر: وزارة الداخلية

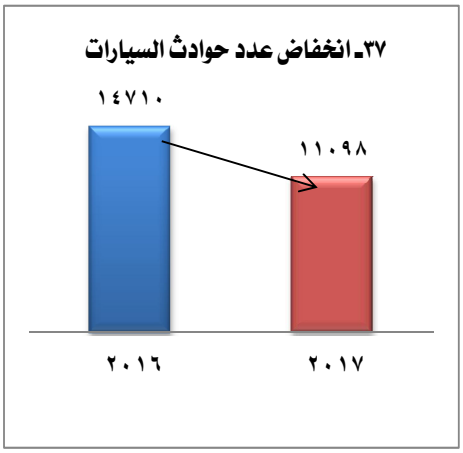

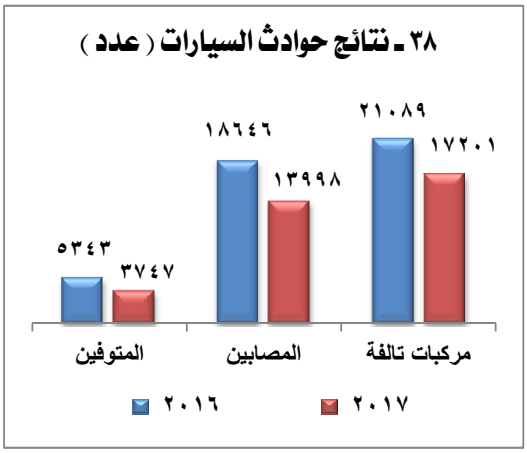

المصدر: وزارة الداخلية

(تابع) ا-مؤشرات الاقتصاد العينى :

٣٩ - حركة تموين السفن المصرية و الاجنبية

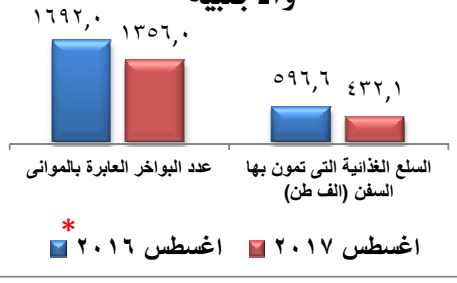

* بيان يوليو ٢٠١٦

٤٠ - إجمالى استهلاك الدقيق ٨٢ % لمحافظات الجمهورية (الف طن)



المصدر: وزارة التموين والتجارة الداخلية

٤١ - إرتفاع اجمالى عدد المحاضر المحررة بمعرفة أجهزة الرقابة

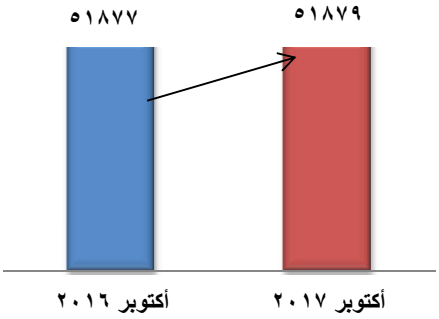

٤٢ - المستفيدين من الدعم التموينى (مليون)

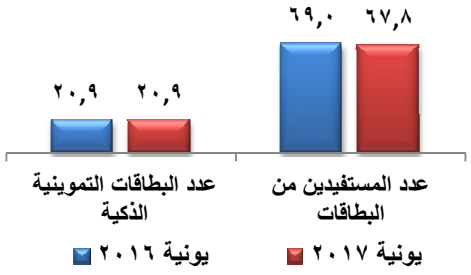

المصدر: وزارة التموين والتجارة الداخلية

٤٣ - ارتفاع عدد المحاضر فى المخابز والمطاحن

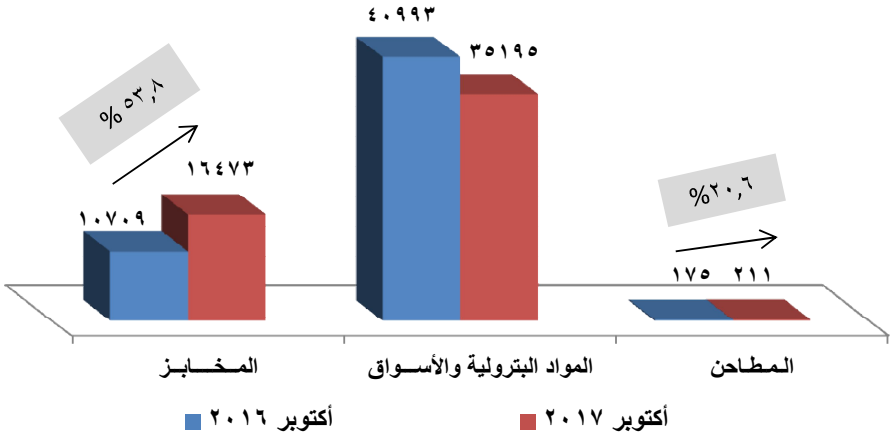

المصدر: وزارة التموين والتجارة الداخلية

٢ـمؤشرات الاسعار المحليه:

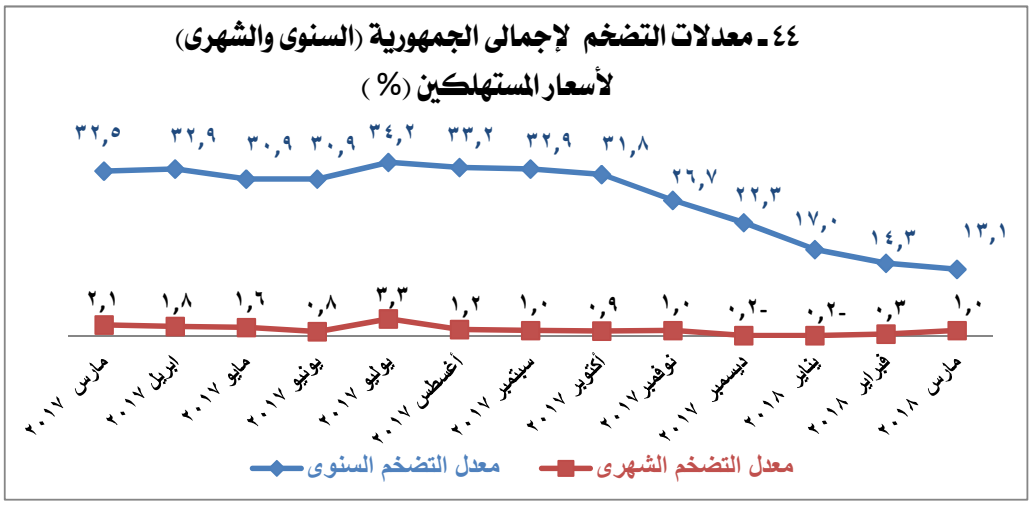

المصدر: الجهاز المركزى للتعبئة العامة و الإحصاء

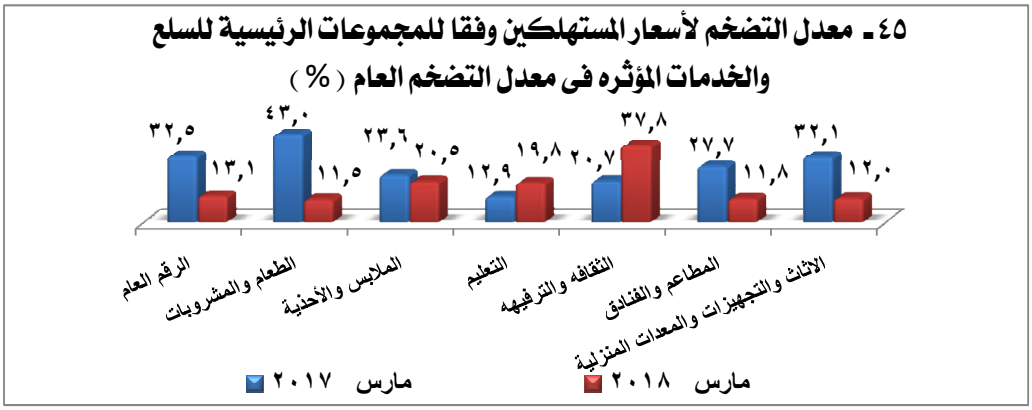

المصدر: الجهاز المركزى للتعبئة العامة و الإحصاء

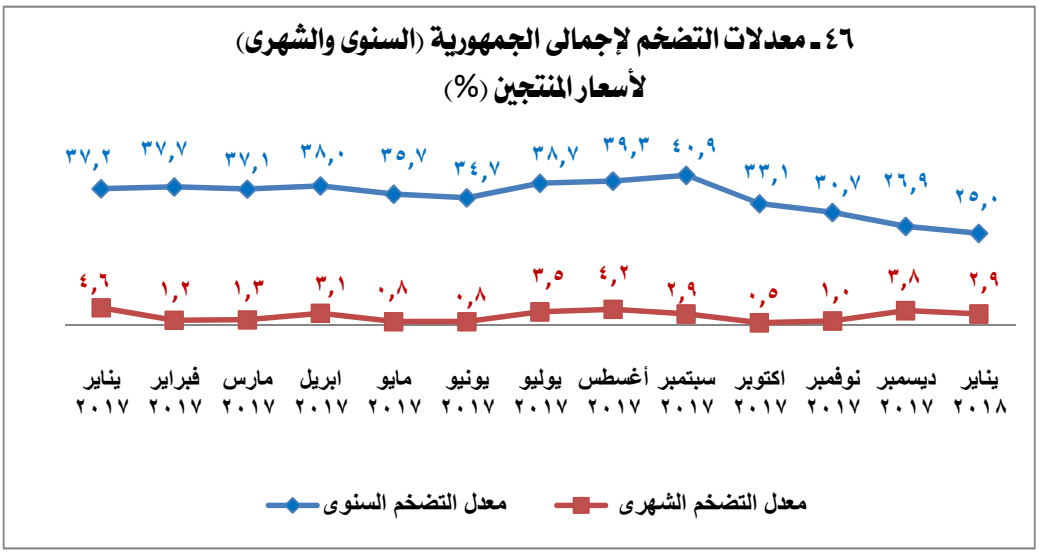

المصدر: الجهاز المركزى للتعبئة العامة و الإحصاء

(تابع) ٢ـمؤشرات الاسعار المحليه:

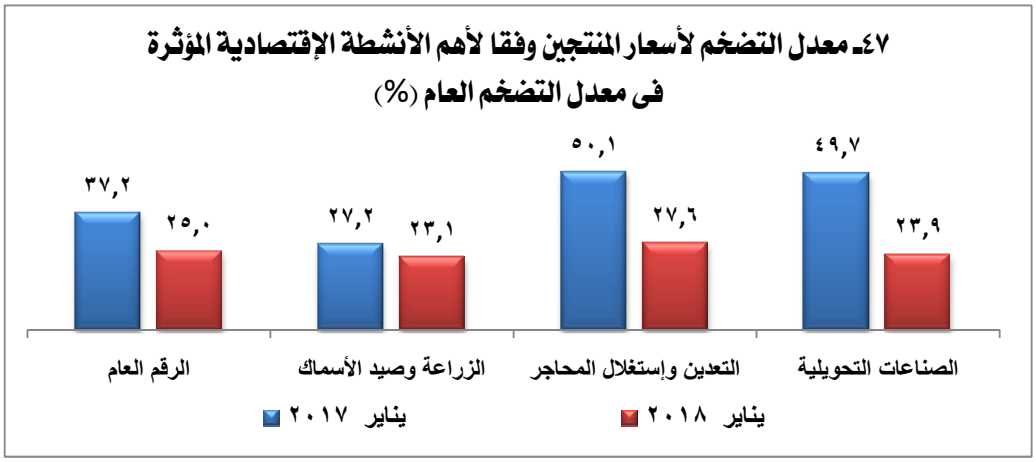

المصدر: الجهاز المركزى للتعبئة العامة و الإحصاء

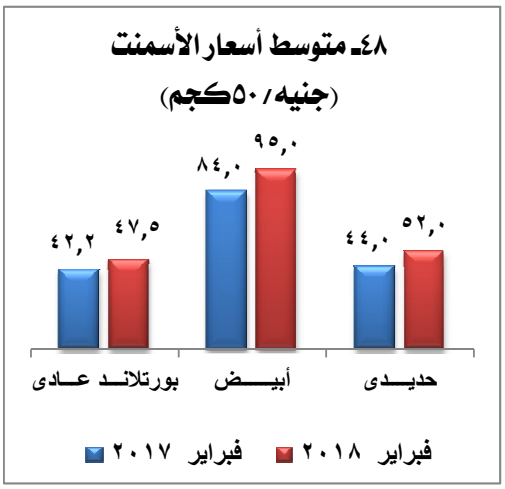

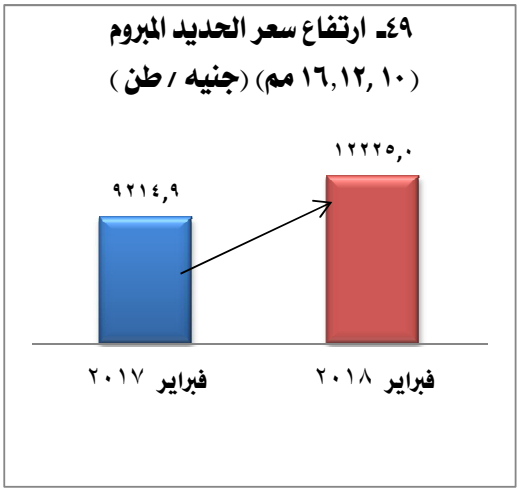

المصدر: الجهاز المركزى للتعبئة العامة و الإحصاء

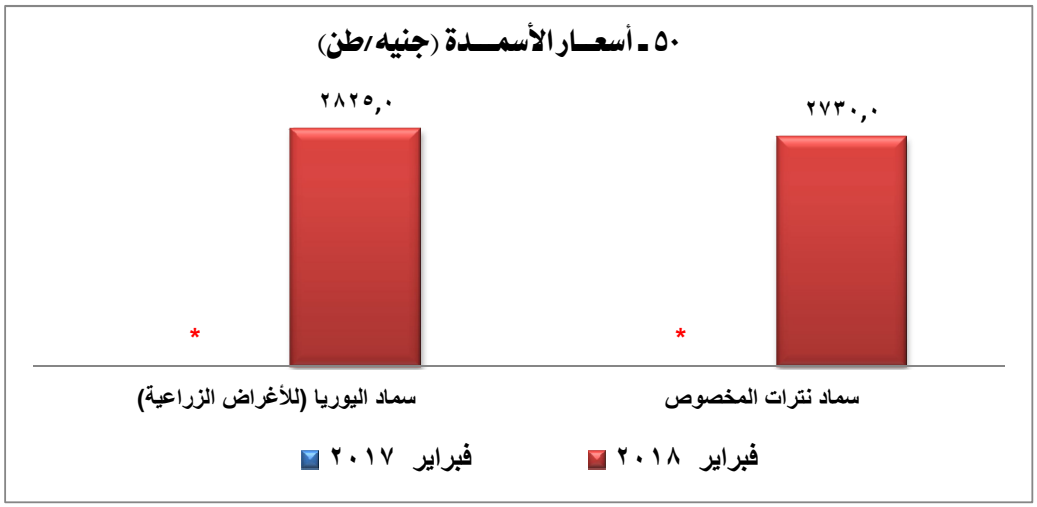

* لم يتوفر البيان فى هذا الشهر

المصدر: الجهاز المركزى للتعبئة العامة و الإحصاء

(تابع) ٢ـمؤشرات الاسعار المحليه:

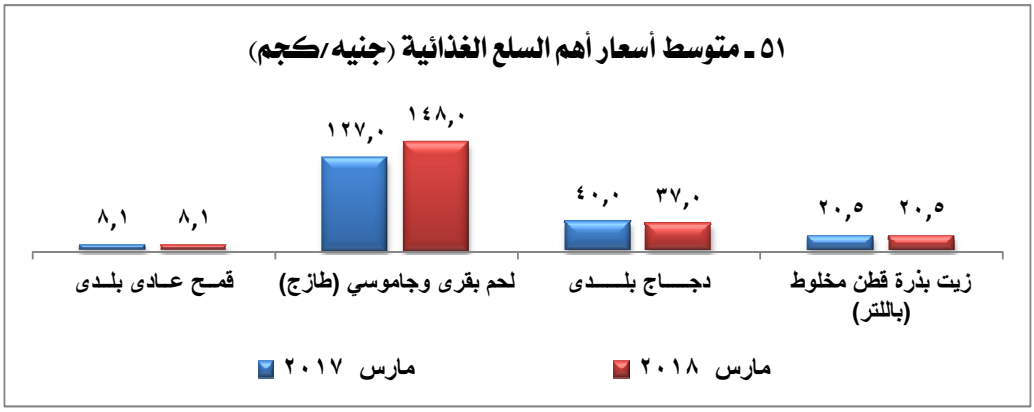

المصدر: الجهاز المركزى للتعبئة العامة و الإحصاء

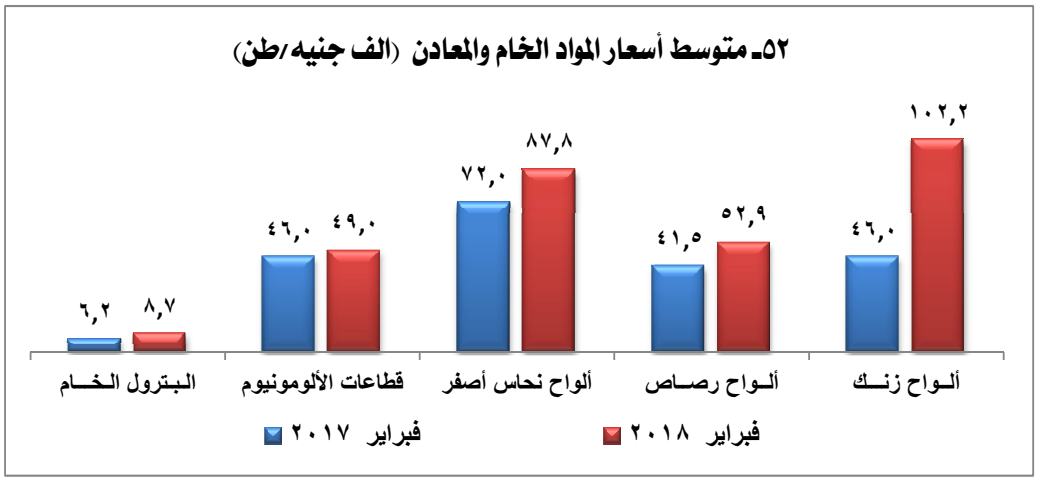

المصدر: الجهاز المركزى للتعبئة العامة و الاحصاء

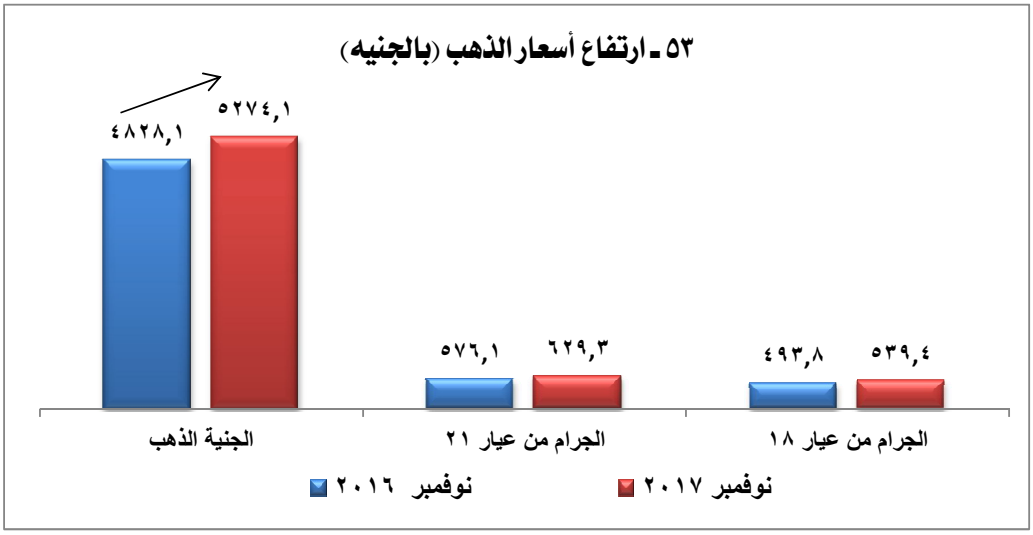

المصدر: البنك المركزى المصرى

٣ـمؤشرات القطاع الخارجى:

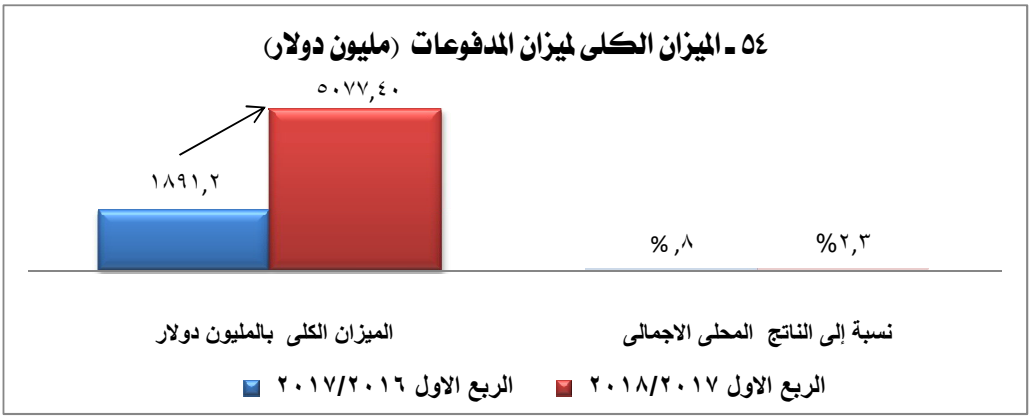

المصدر: البنك المركزى المصرى

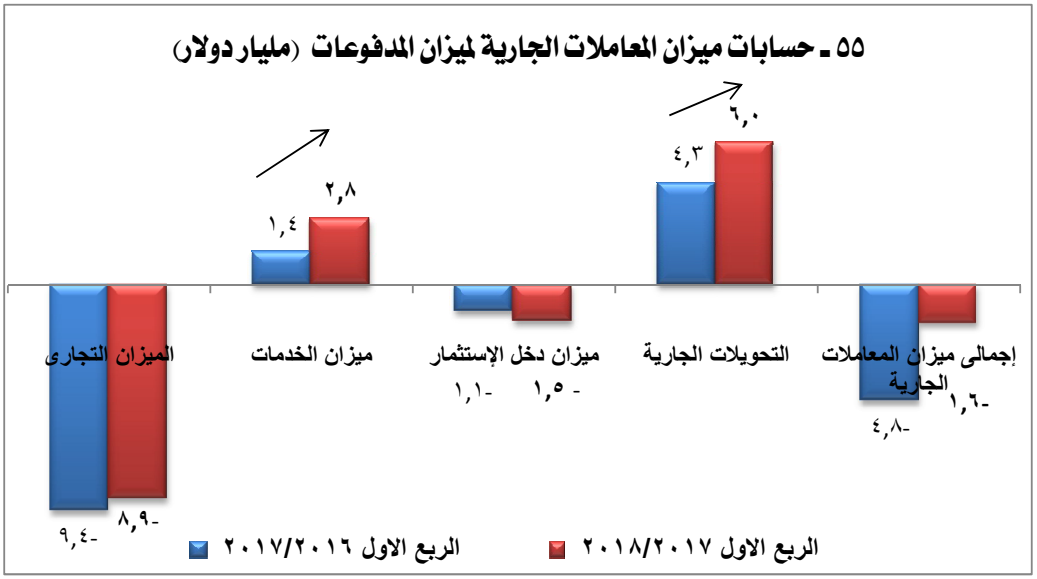

المصدر: البنك المركزى المصرى

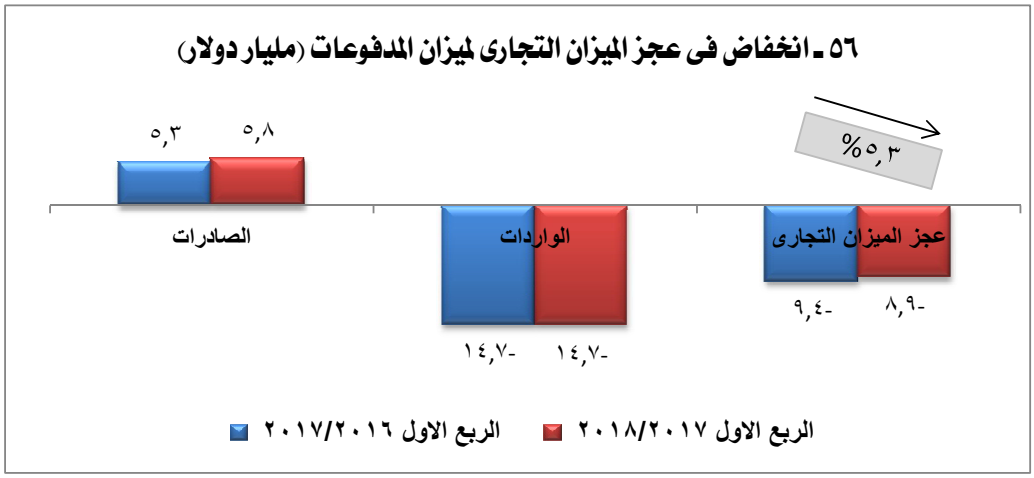

المصدر: البنك المركزى المصرى

(تابع) ٣ـمؤشرات القطاع الخارجى:

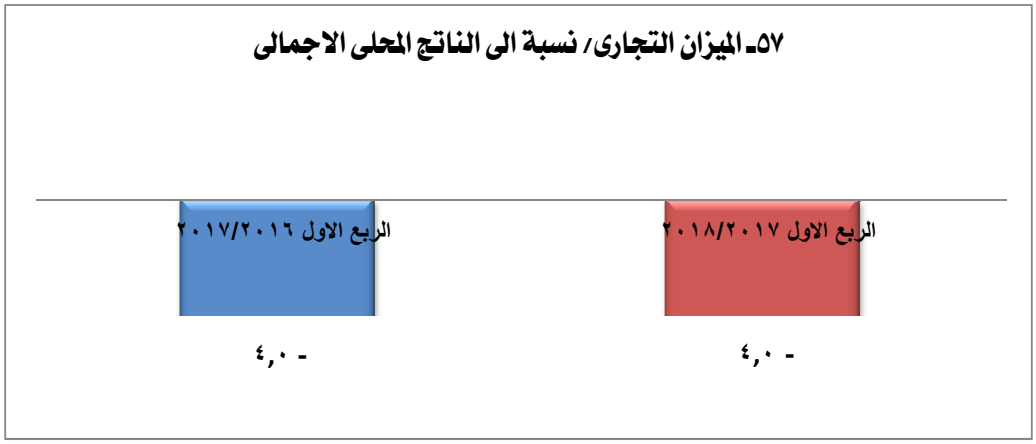

المصدر: البنك المركزى المصرى

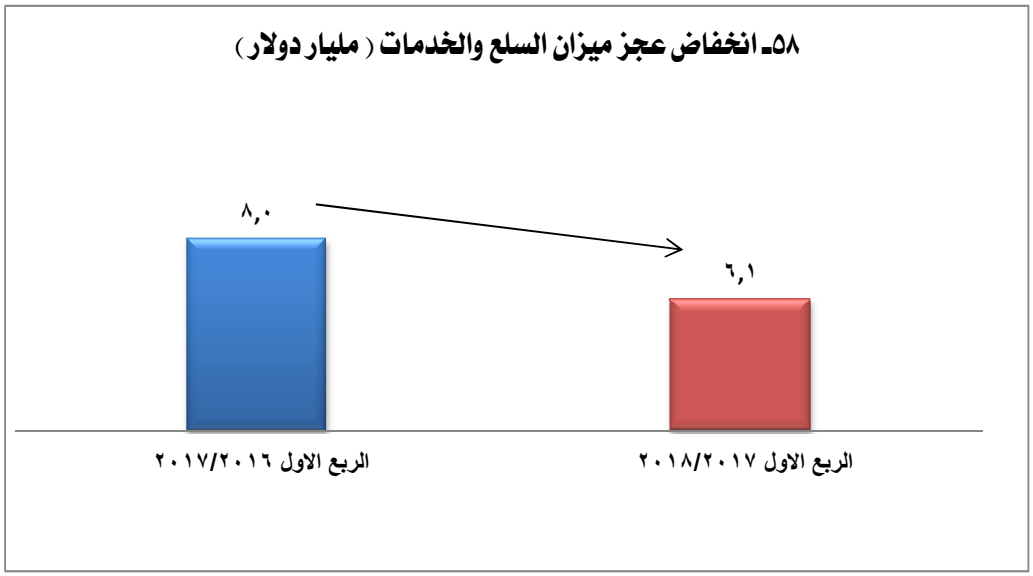

المصدر: البنك المركزى المصرى

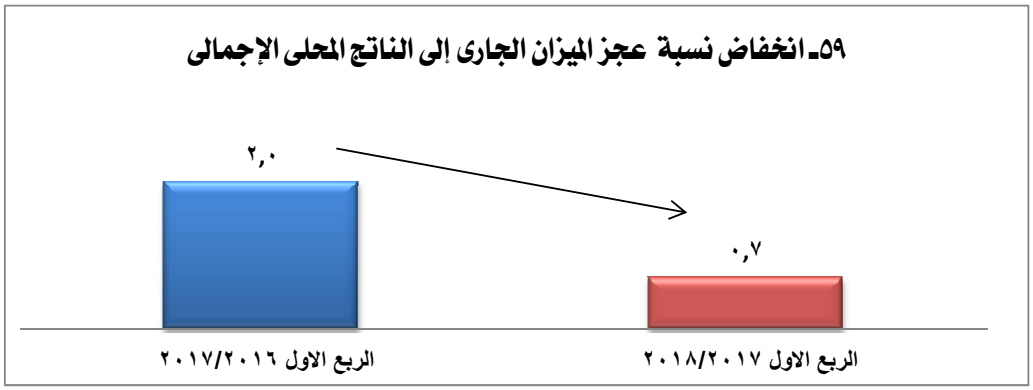

المصدر: البنك المركزى المصرى

(تابع) ٣ـمؤشرات القطاع الخارجى:

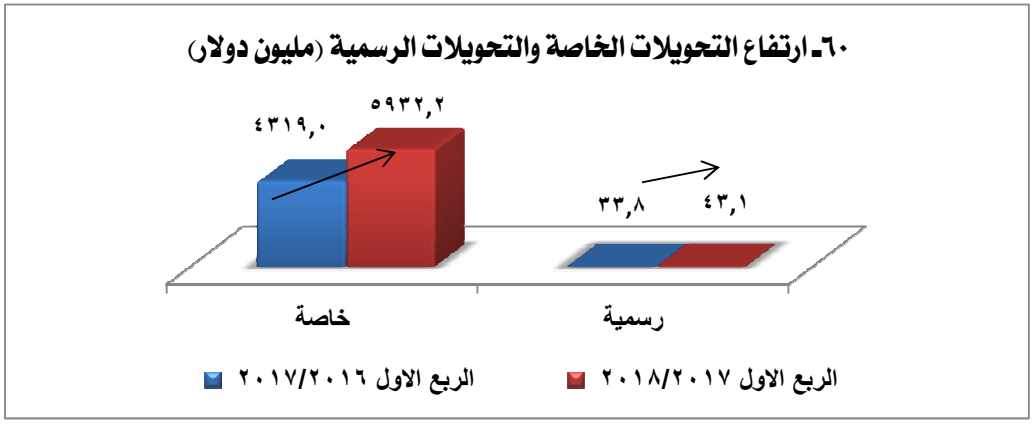

المصدر: البنك المركزى المصرى

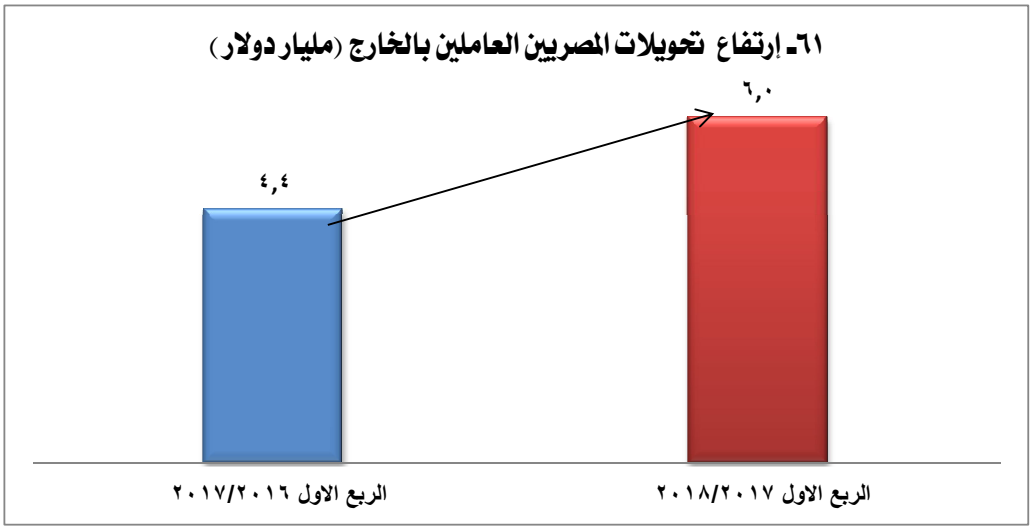

المصدر: البنك المركزى المصرى

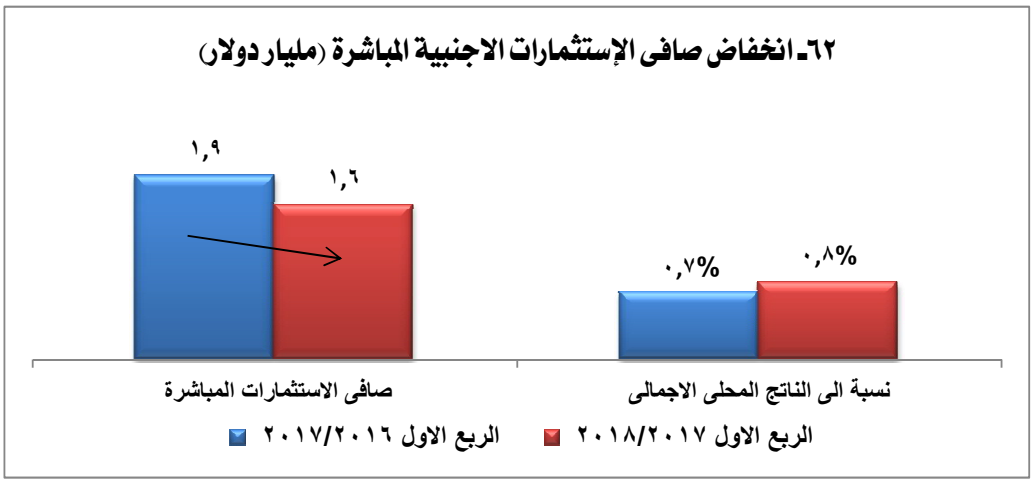

المصدر: البنك المركزى المصرى

(تابع) ٣ـمؤشرات القطاع الخارجى:

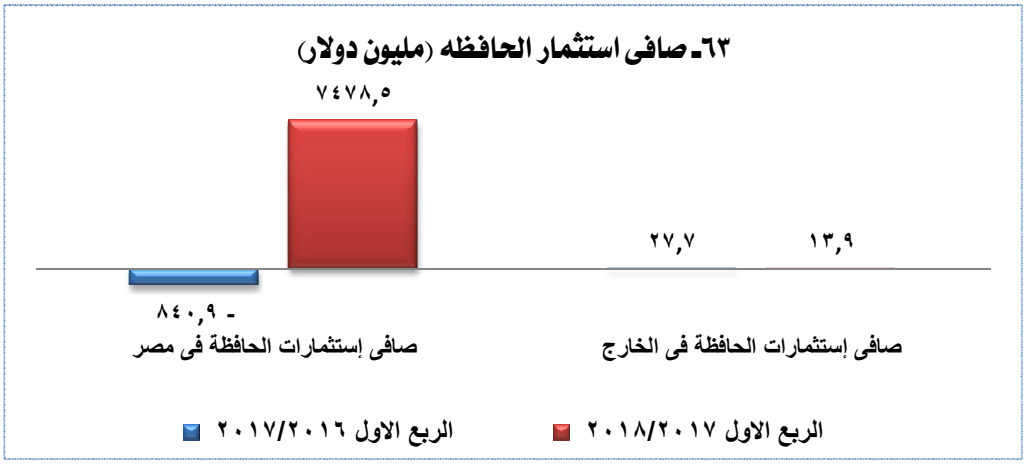

المصدر: البنك المركزى المصرى

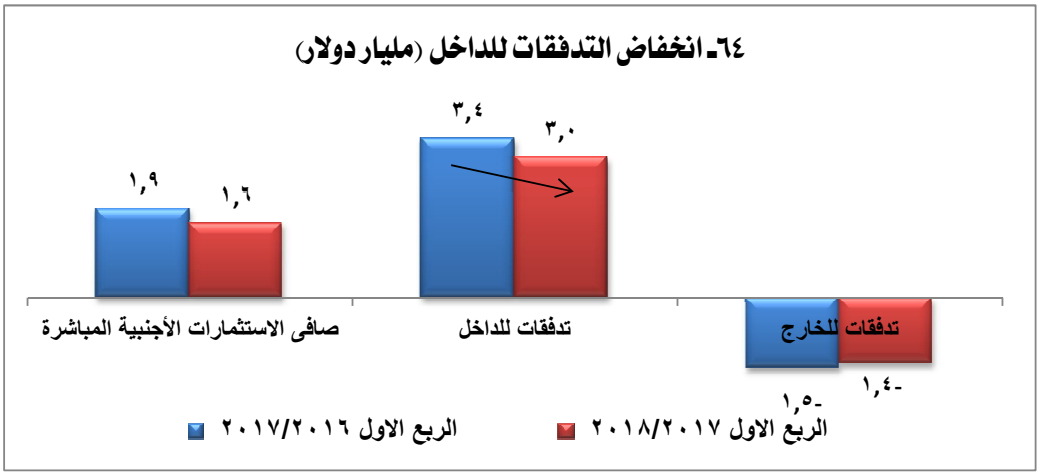

المصدر: البنك المركزى المصرى

الإتحاد الأوروبى أكبر مصدر لتدفق الإستثمارات بالداخل

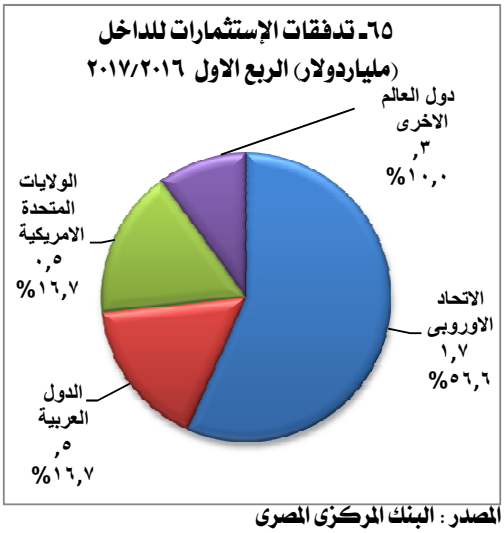

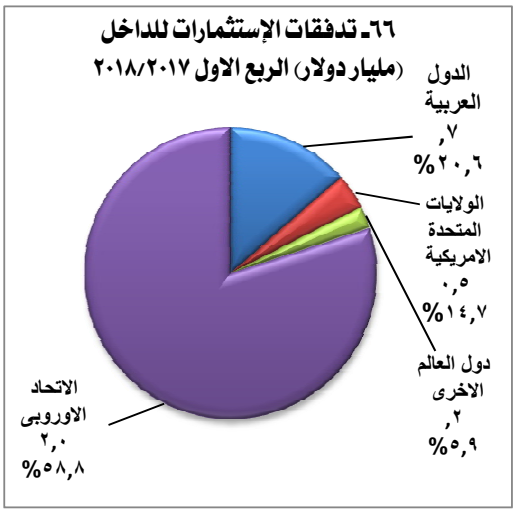

المصدر : البنك المركزى المصرى

(تابع) ٣ـمؤشرات القطاع الخارجى:

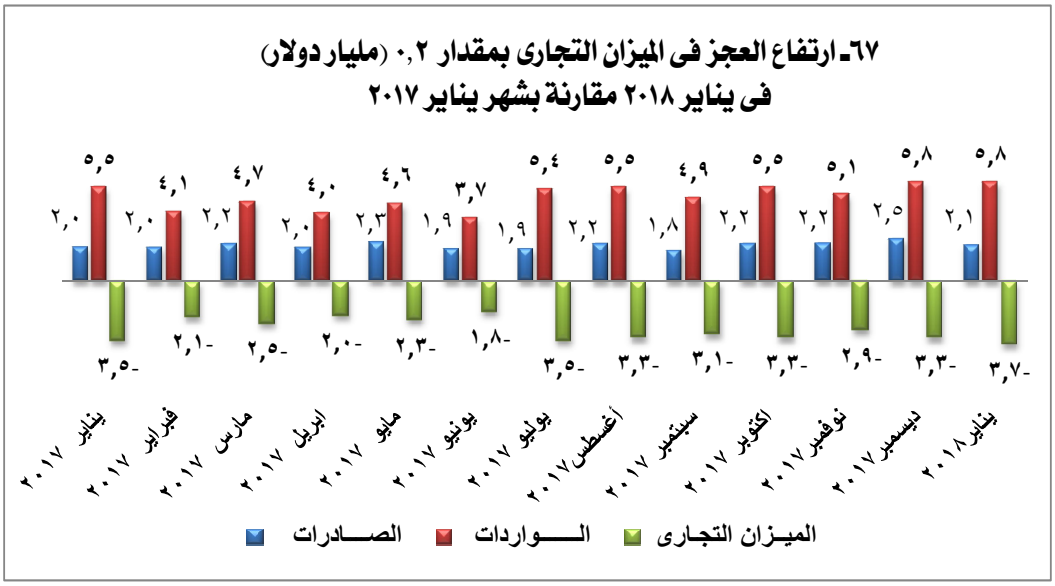

المصدر: مصلحة الجمارك ، الهيئة العامة للرقابة على الصادرات والواردات

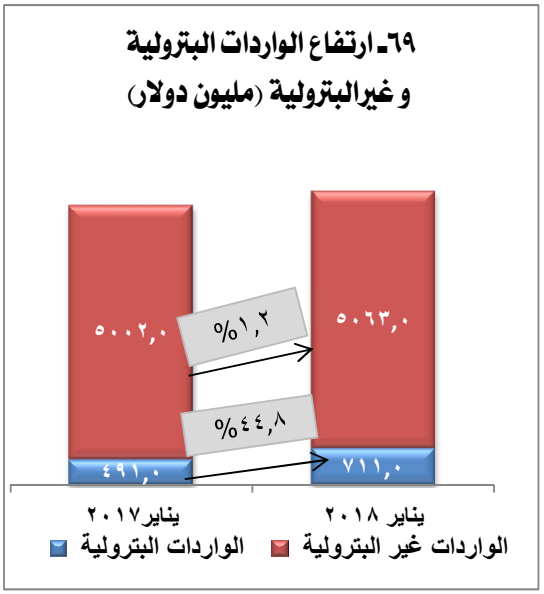

المصدر: مصلحة الجمارك ، الهيئة العامة للرقابة على الصادرات والواردات

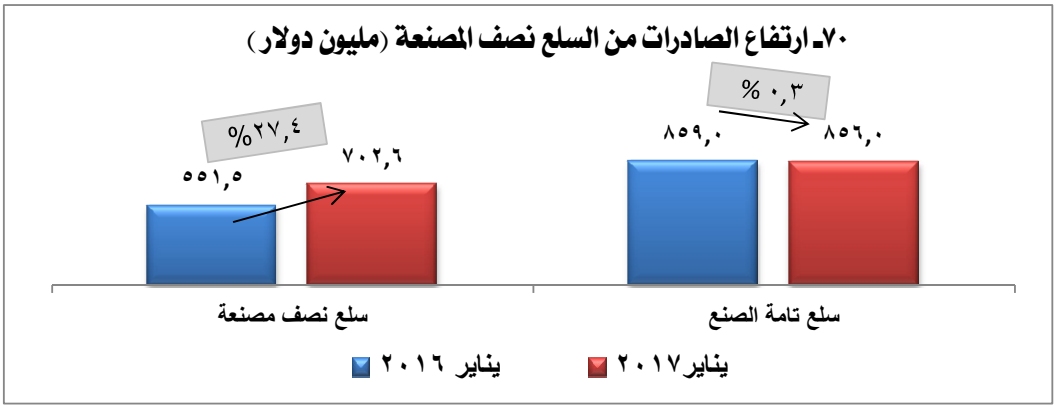

المصدر: مصلحة الجمارك ، الهيئة العامة للرقابة على الصادرات والواردات

(تابع) ٣ـمؤشرات القطاع الخارجى:

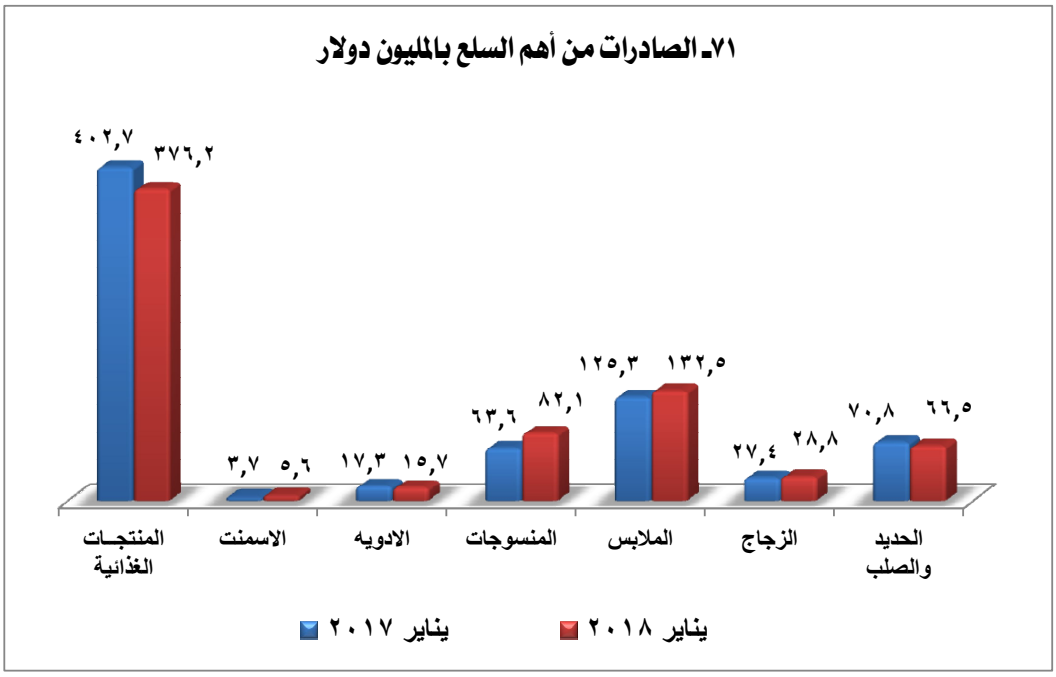

المصدر: مصلحة الجمارك ، الهيئة العامة للرقابة على الصادرات والواردات

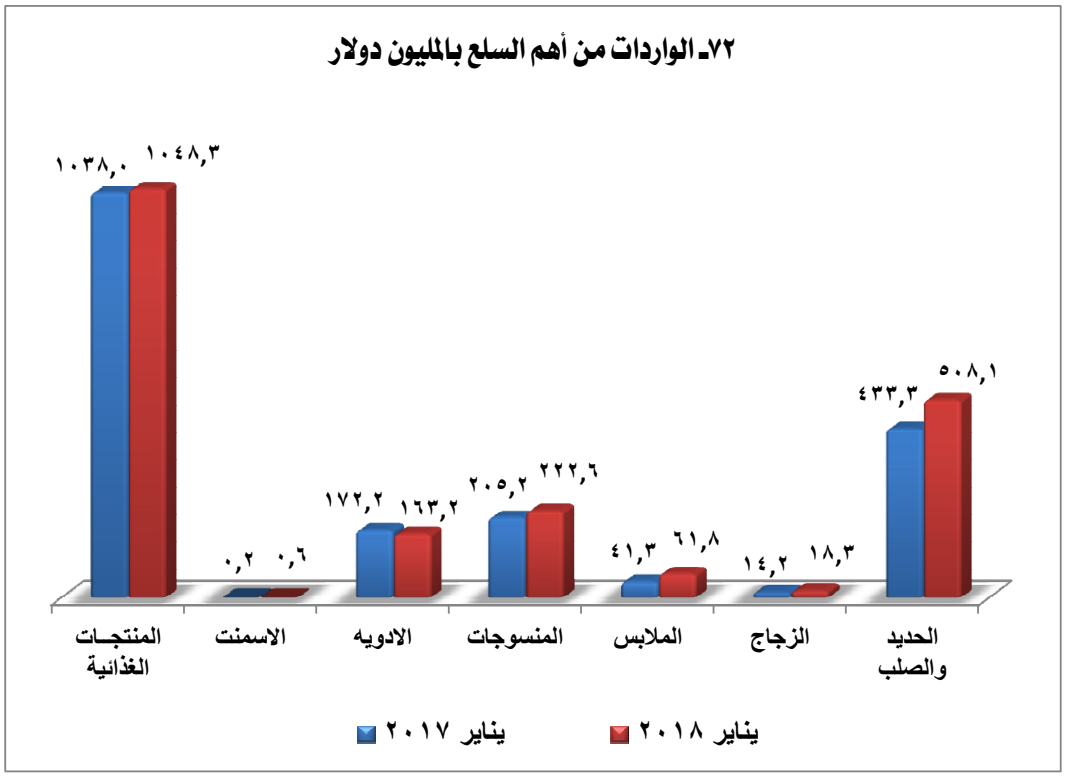

المصدر: مصلحة الجمارك ، الهيئة العامة للرقابة على الصادرات والواردات

(تابع) ٣ـمؤشرات القطاع الخارجى:

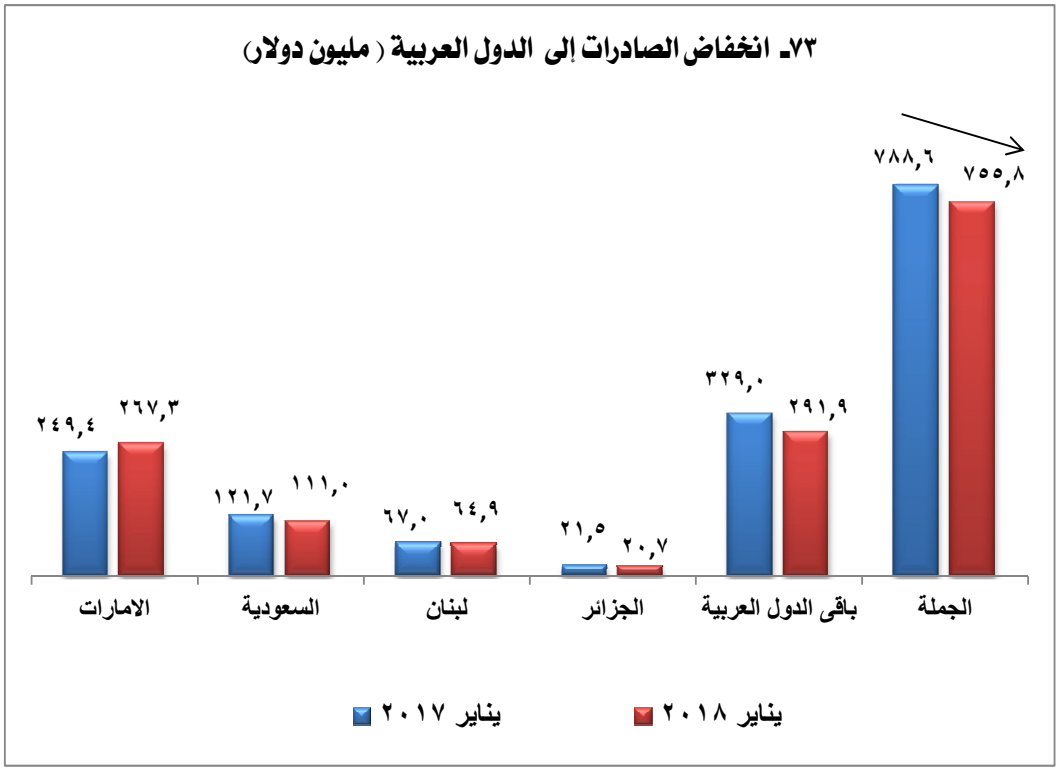

المصدر: مصلحة الجمارك ، الهيئة العامة للرقابة على الصادرات والواردات

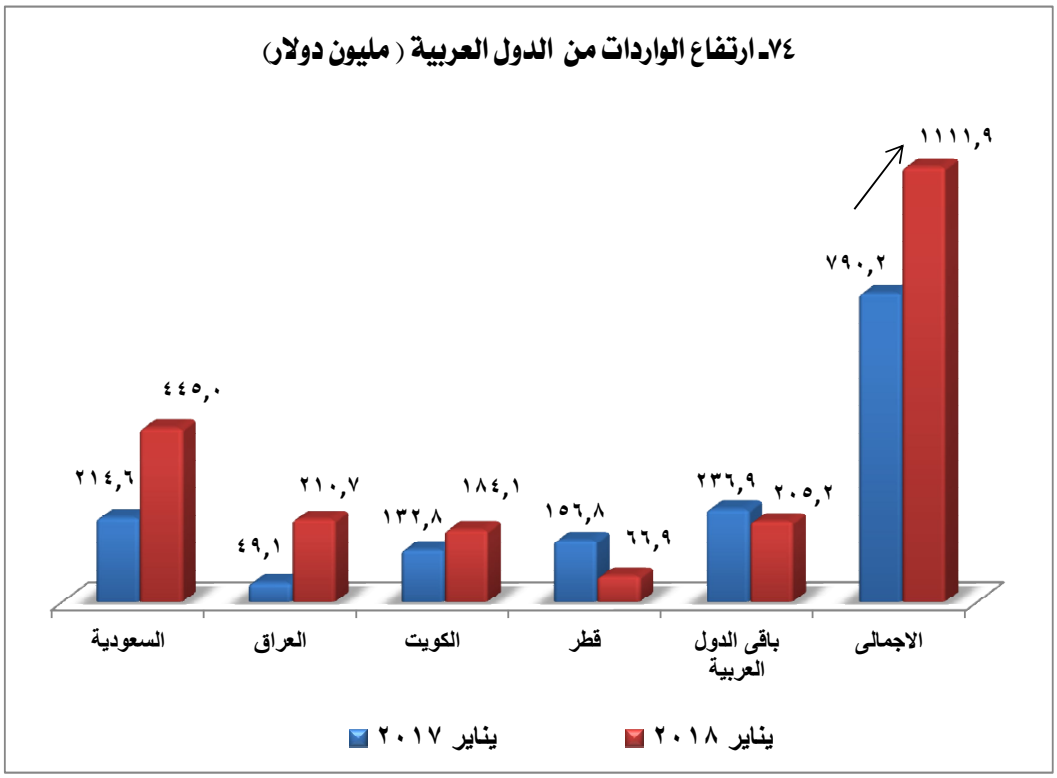

المصدر: مصلحة الجمارك ، الهيئة العامة للرقابة على الصادرات والواردات

(تابع) ٣ـمؤشرات القطاع الخارجى:

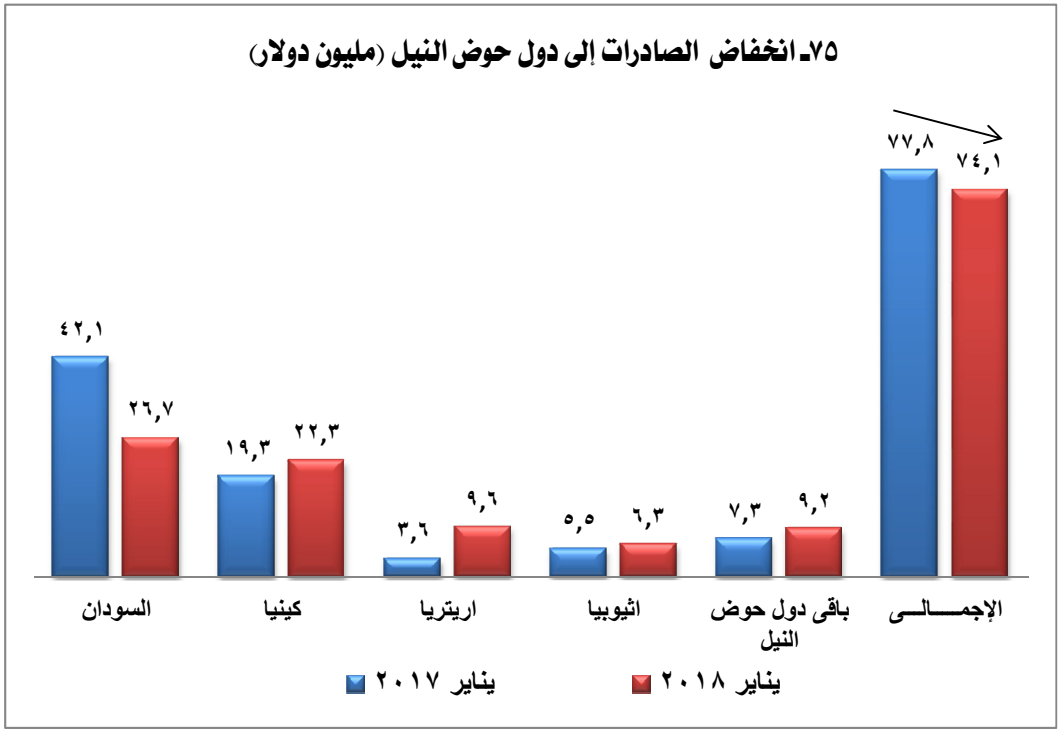

المصدر: مصلحة الجمارك ، الهيئة العامة للرقابة على الصادرات والواردات

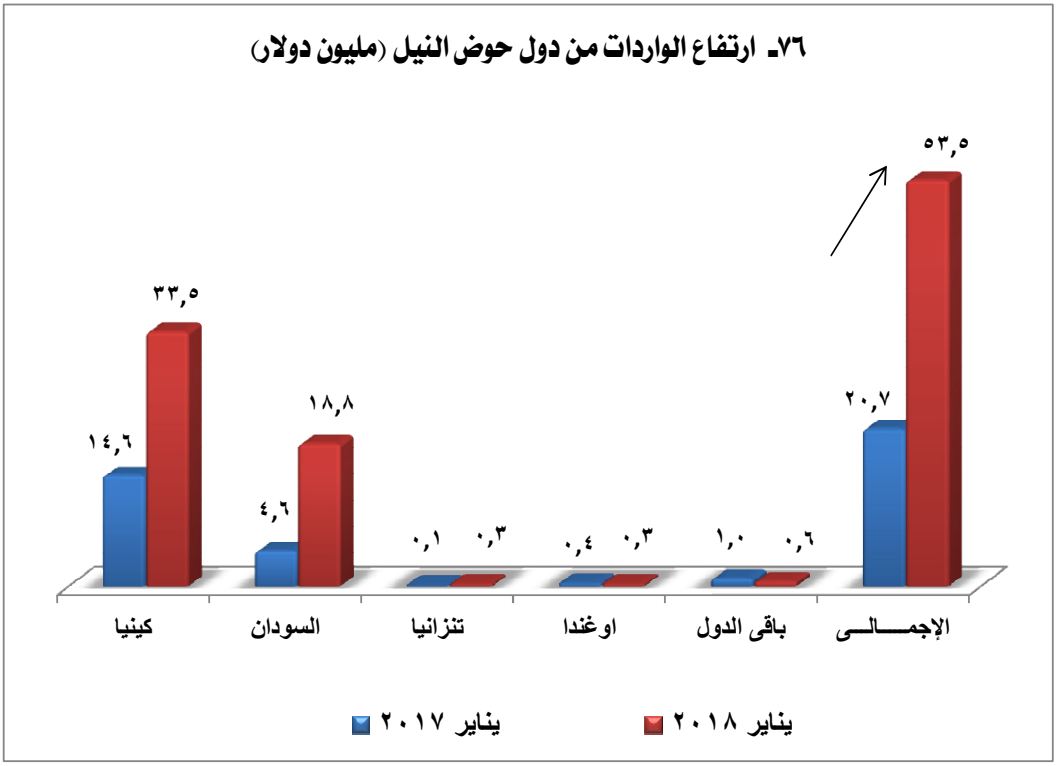

المصدر: مصلحة الجمارك ، الهيئة العامة للرقابة على الصادرات والواردات

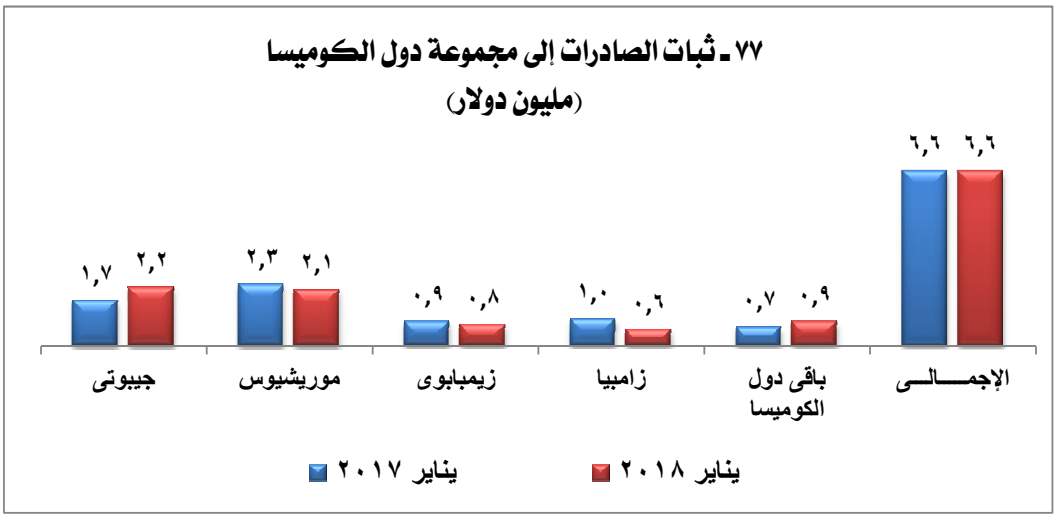

المصدر: مصلحة الجمارك ، الهيئة العامة للرقابة على الصادرات والواردات

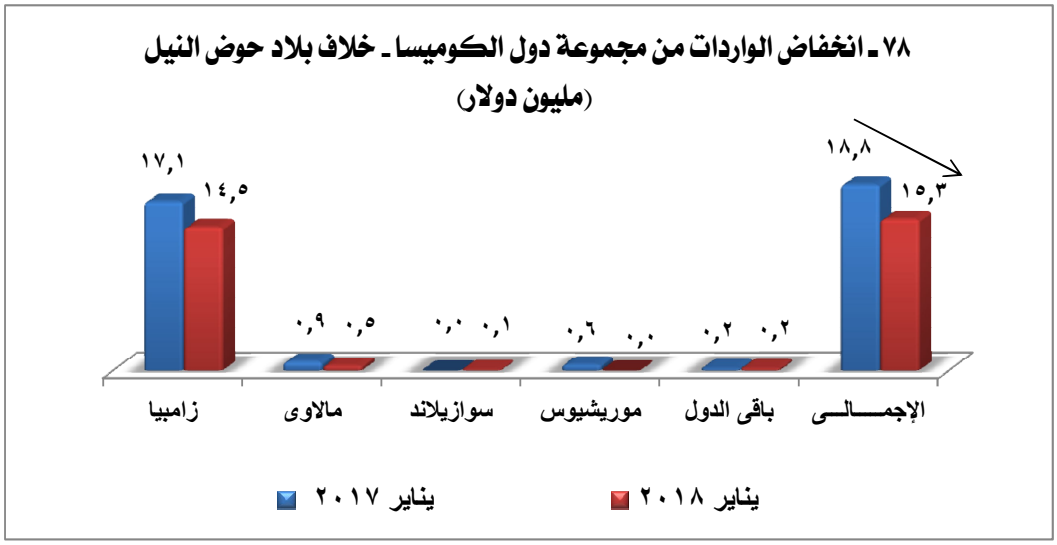

المصدر: مصلحة الجمارك ، الهيئة العامة للرقابة على الصادرات والواردات

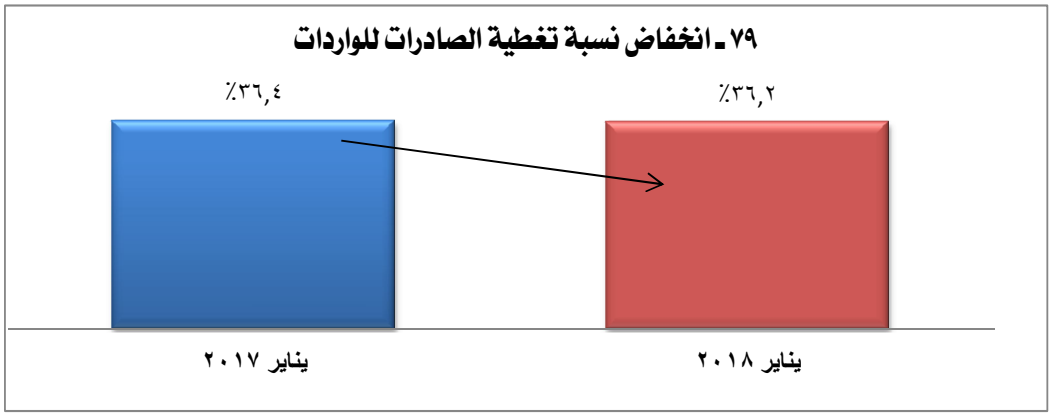

المصدر: مصلحة الجمارك ، الهيئة العامة للرقابة على الصادرات والواردات

٤ـمؤشرات المالية العامة:

٨٠ ـ إجمالى الإيرادات والمصروفات والعجز الكلى
(يوليو ـ أغسطس) ـ (يوليو ـ ديسمبر) من عام ٢٠١٧ـ ٢٠١٨ (مليار جنيه)

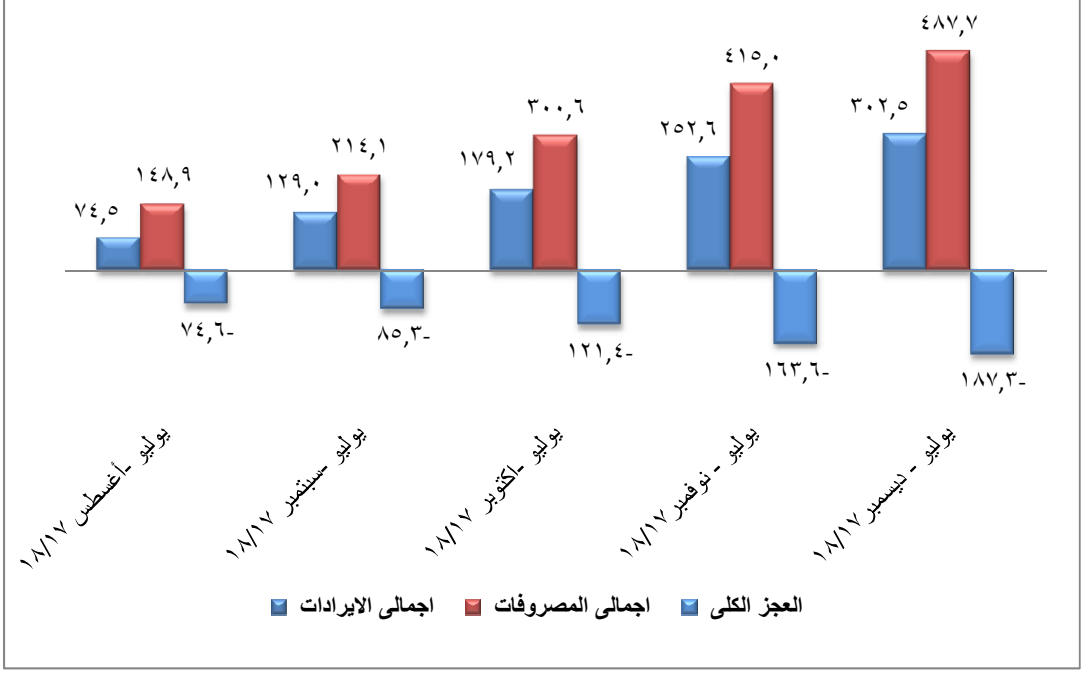

المصدر : وزارة المالية

زيادة الايرادات الضريبية فى يوليو/ديسمبر٢٠١٧/٢٠١٨ مقارنة بنفس الفترة من العام السابق (مليار جنيه)

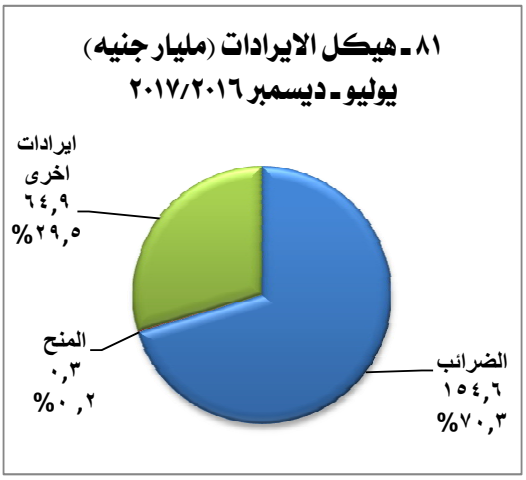

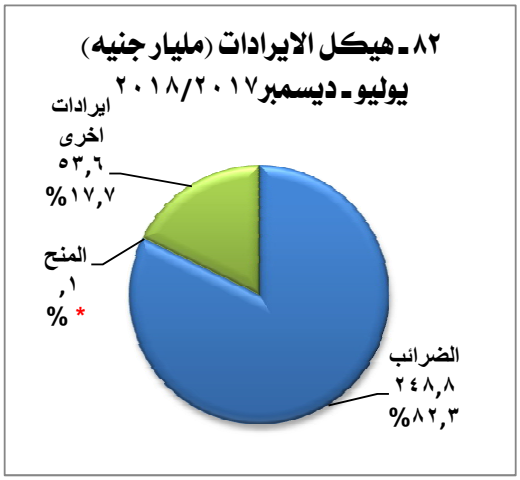

(*)أقل من ١, %

المصدر : وزارة المالية

(تابع)٤ـمؤشرات المالية العامة:

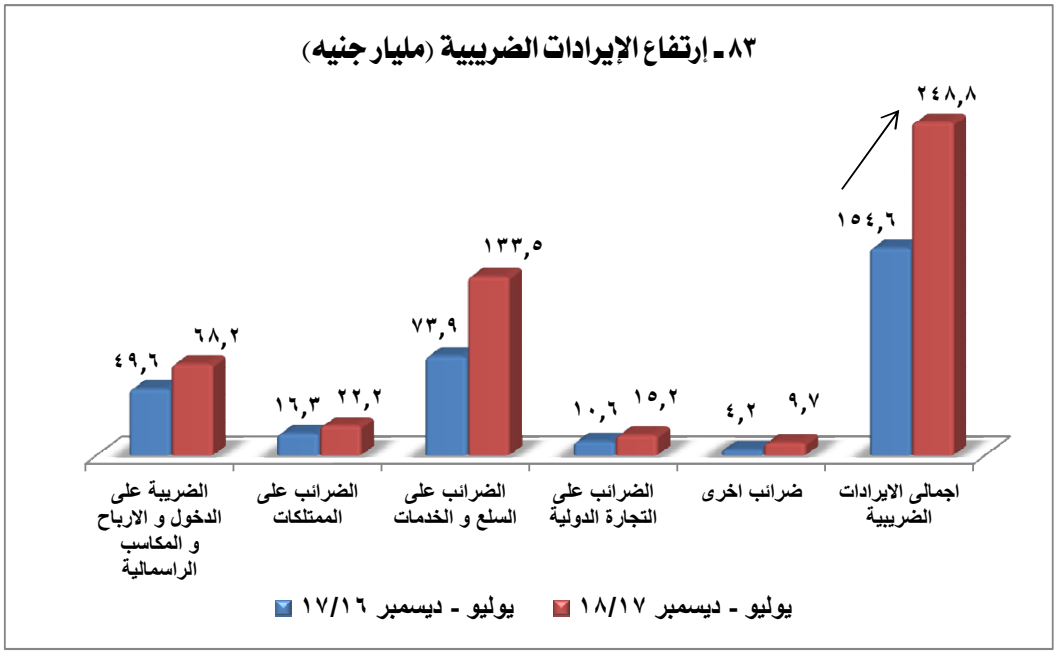

المصدر : وزارة المالية

ارتفاع الاجور فى يوليو ـ ديسمبر ٢٠١٧/٢٠١٨

مقارنة بنفس الفترة من العام السابق (مليار جنيه)

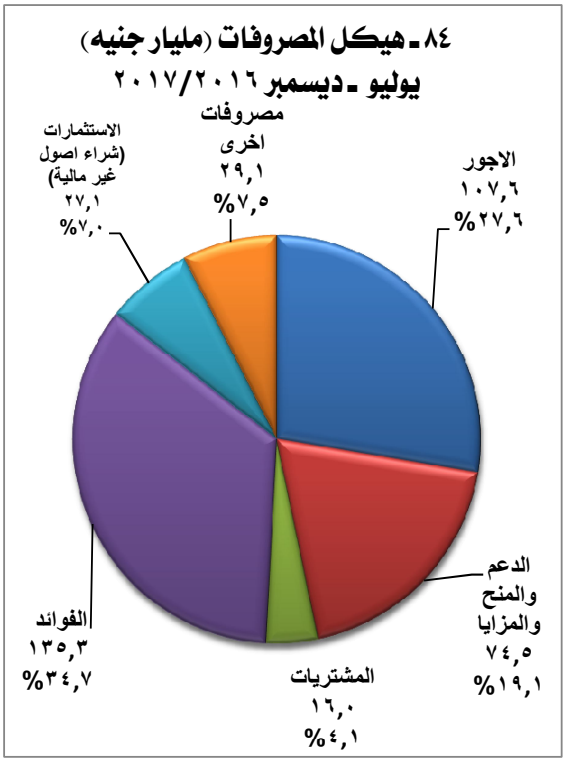

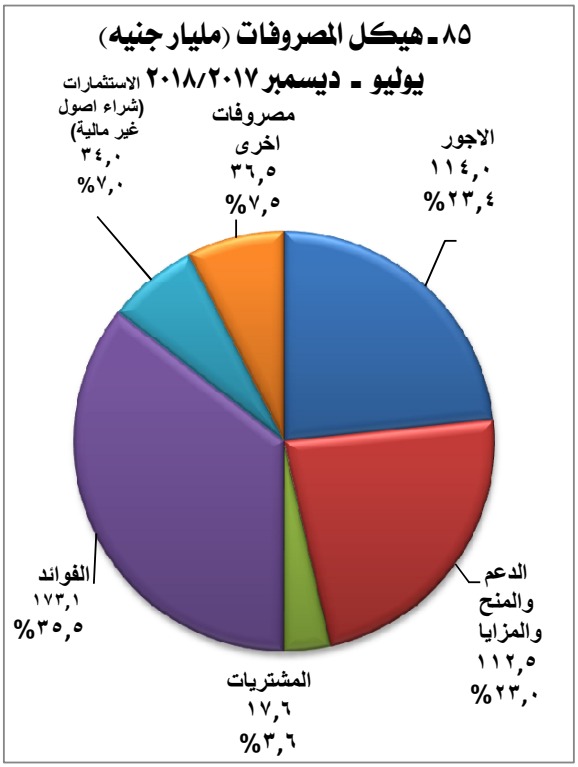

المصدر : وزارة المالية

(تابع)٤ـمؤشرات المالية العامة:

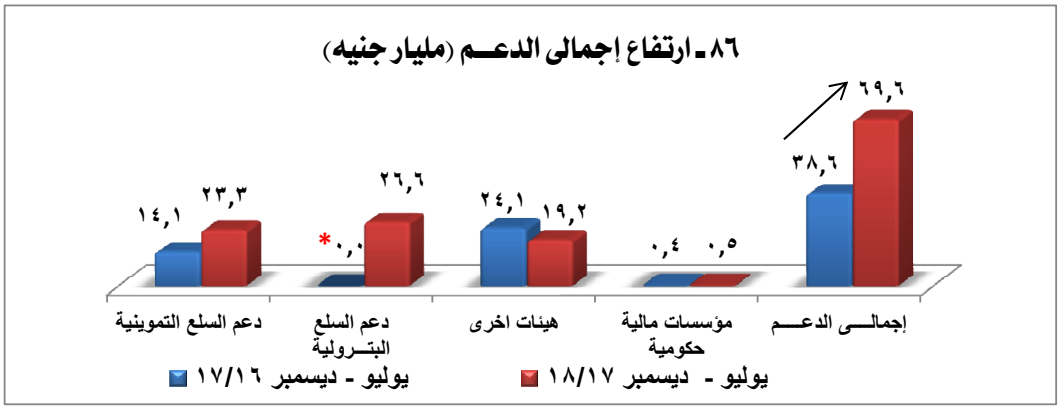

(*) عدم إجراء تسويات بترولية فى هذه الفترة.

المصدر : وزارة المالية

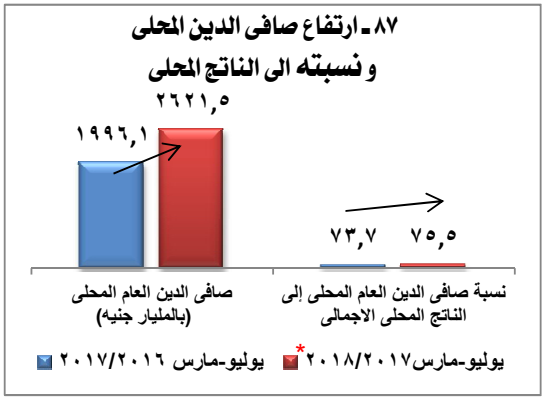

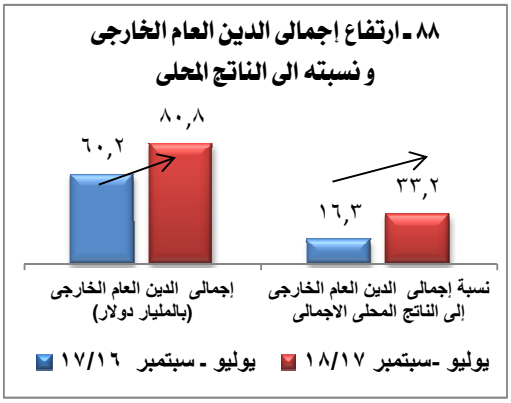

(*) بيان مبدئى

المصدر : وزارة المالية

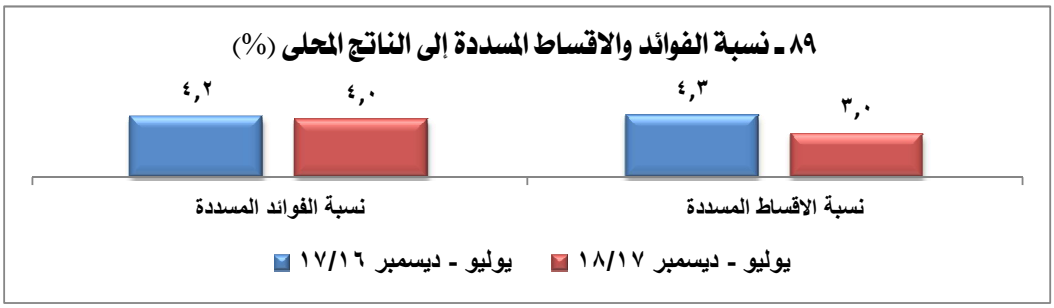

المصدر : وزارة المالية

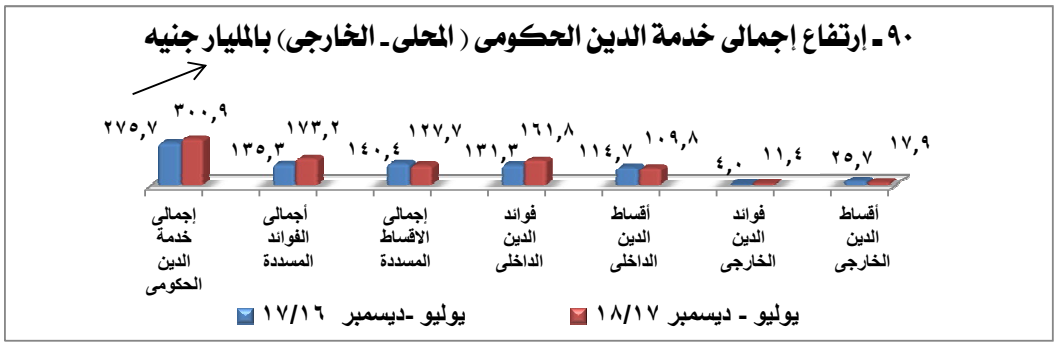

المصدر : وزارة المالية

٥ـ المؤشرات النقدية:

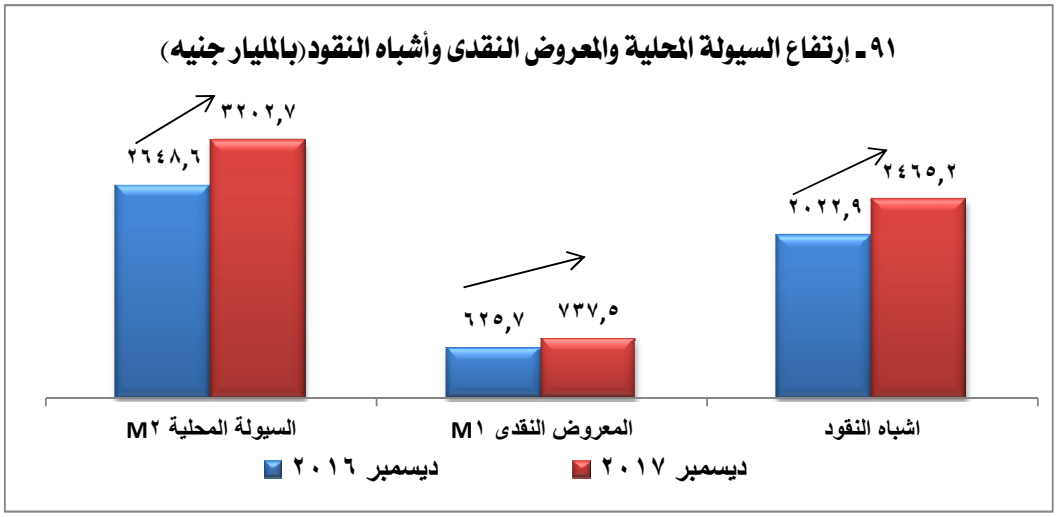

المصدر : البنك المركزى المصرى

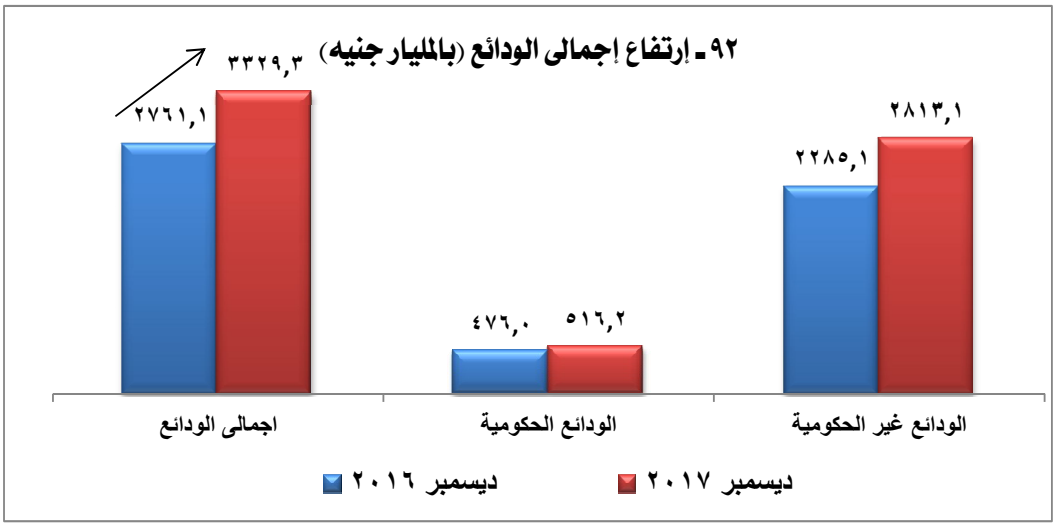

المصدر : البنك المركزى المصرى

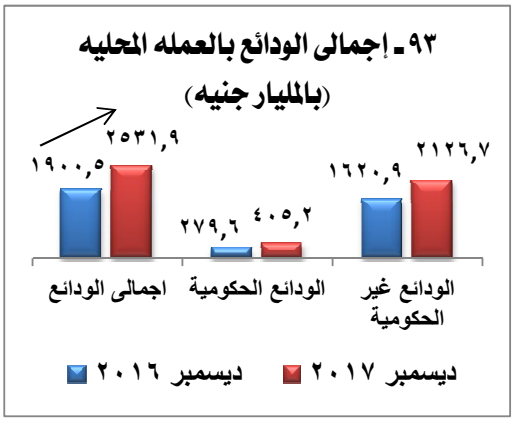

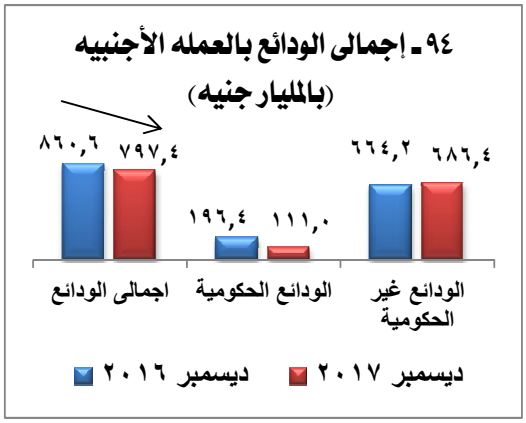

المصدر : البنك المركزى المصرى

(تابع)٥ـ المؤشرات النقدية:

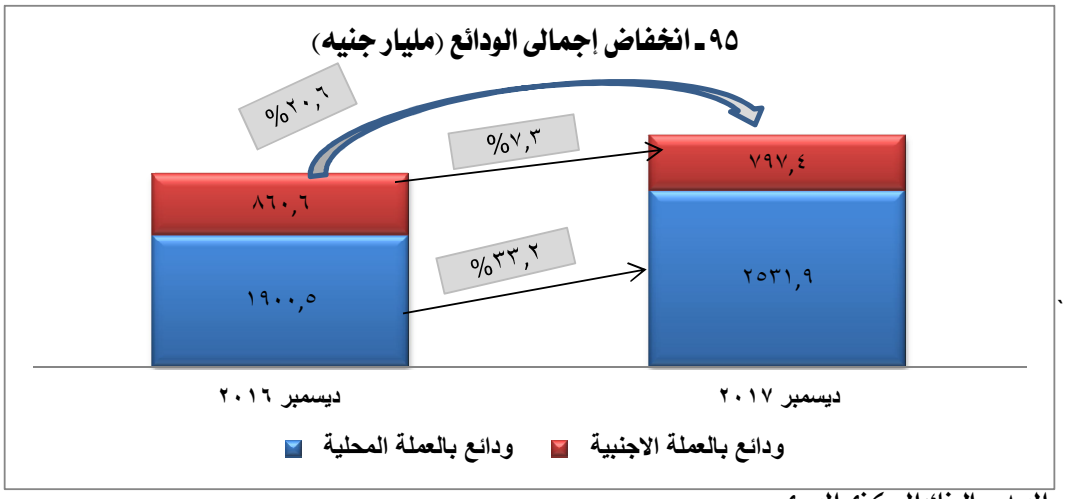

المصدر : البنك المركزى المصرى

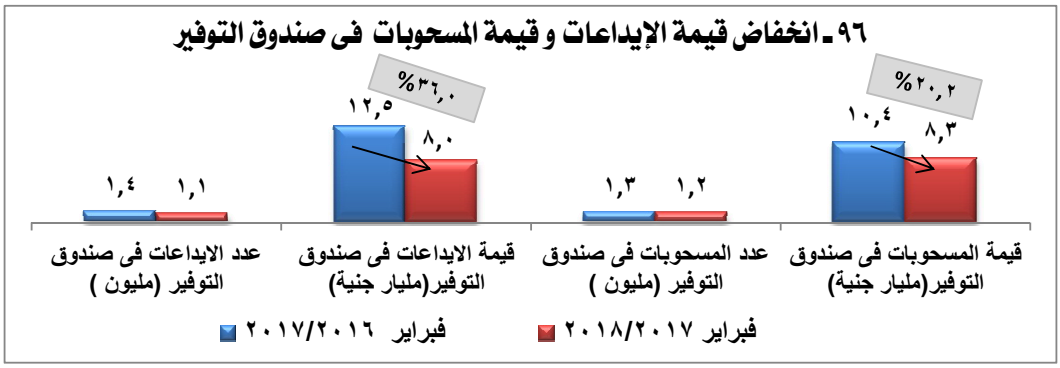

المصدر: الهيئة القومية للبريد

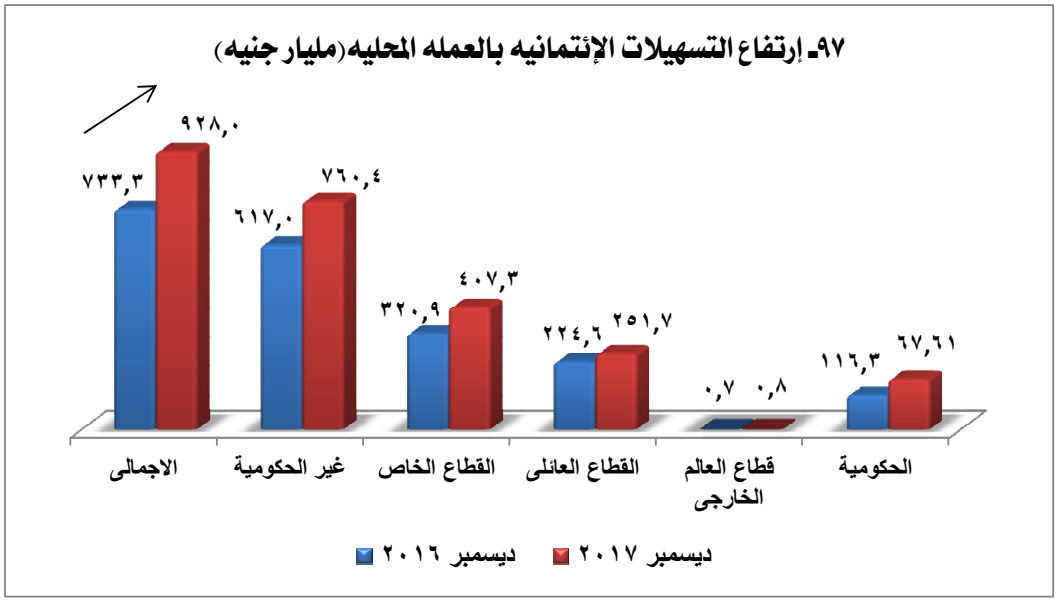

المصدر : البنك المركزى المصرى

(تابع)٥ـ المؤشرات النقدية:

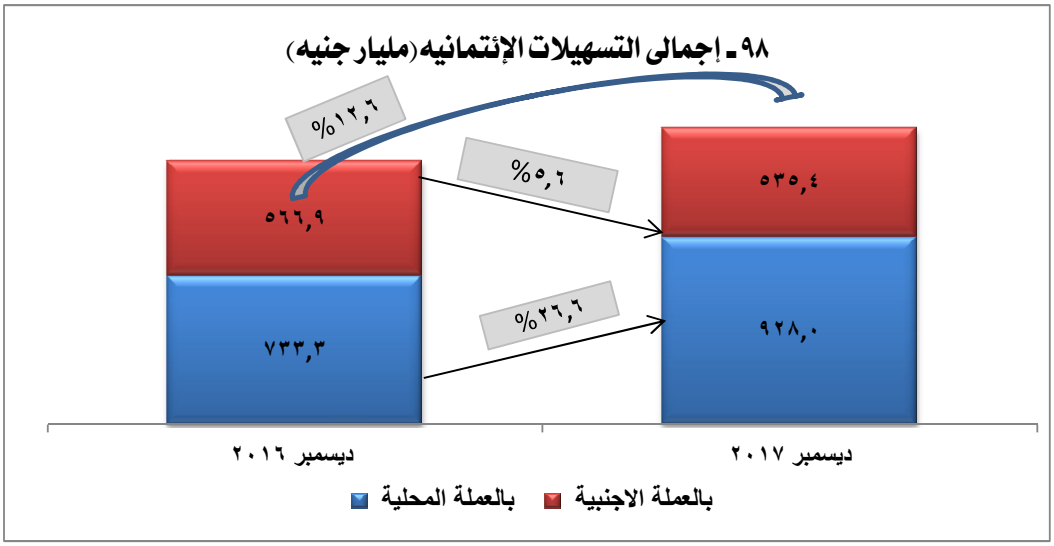

المصدر : البنك المركزى المصرى

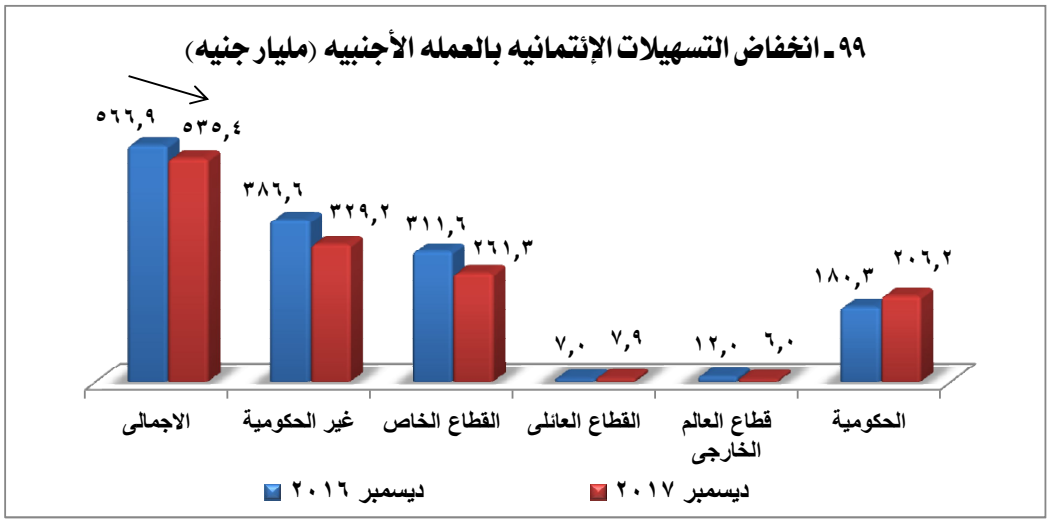

المصدر : البنك المركزى المصرى

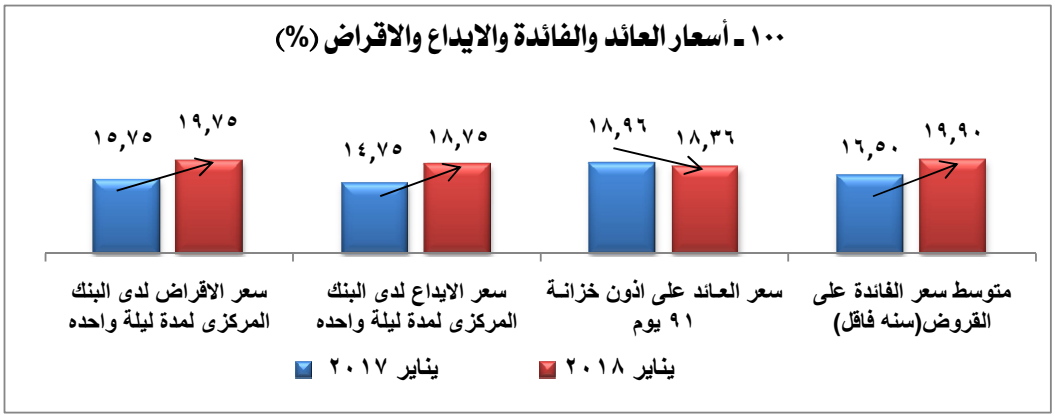

المصدر : البنك المركزى المصرى

(تابع) ٥ ـ المؤشرات النقدية:

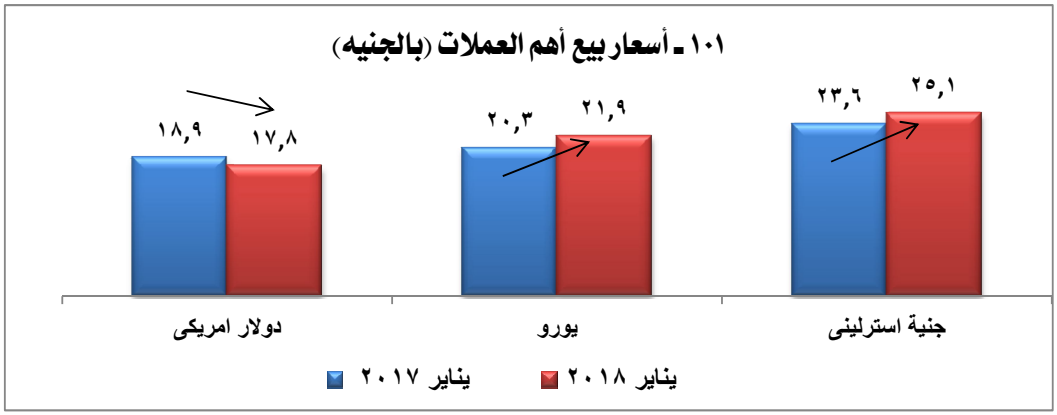

المصدر : البنك المركزى المصرى

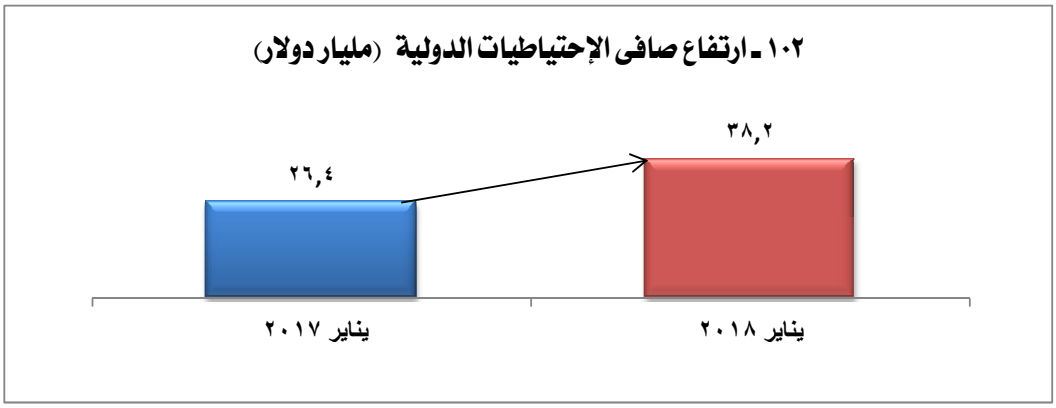

المصدر : البنك المركزى المصرى

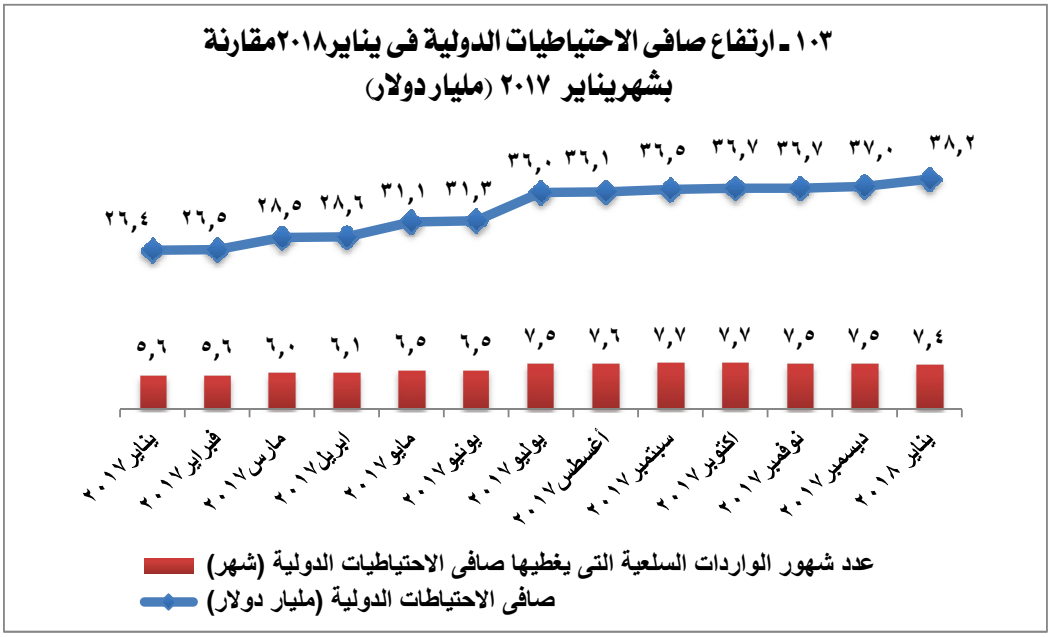

المصدر : البنك المركزى المصرى

٦ـ مؤشرات سـوق الـمـــال:

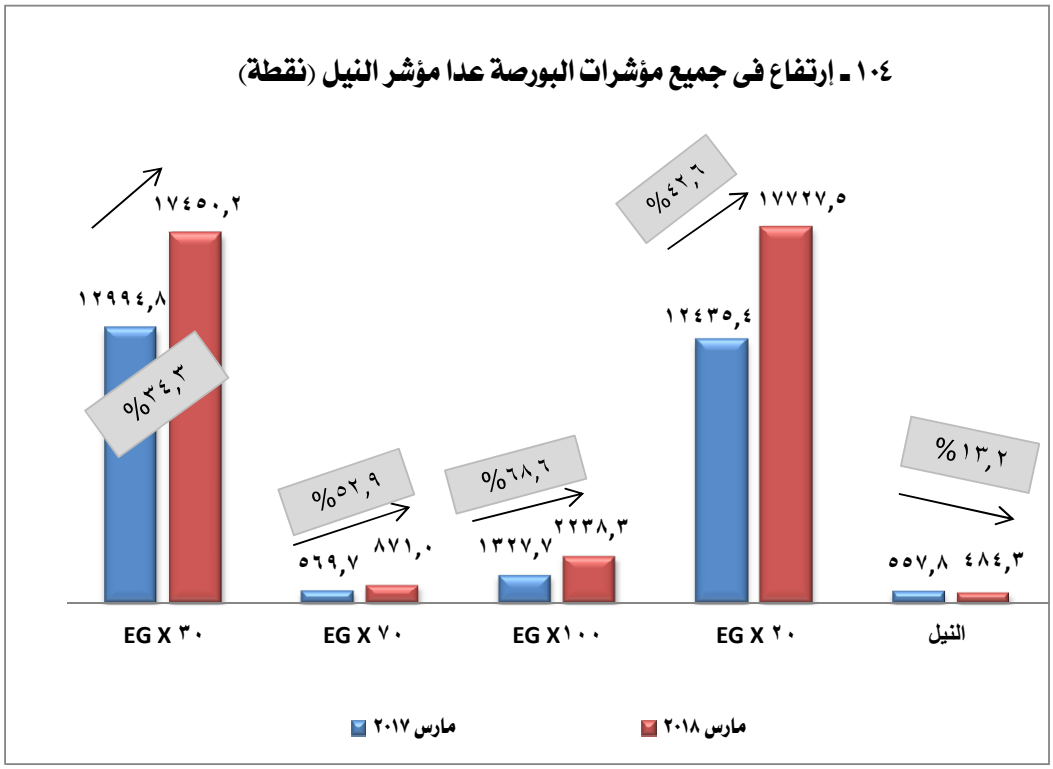

المصدر : البورصة المصرية

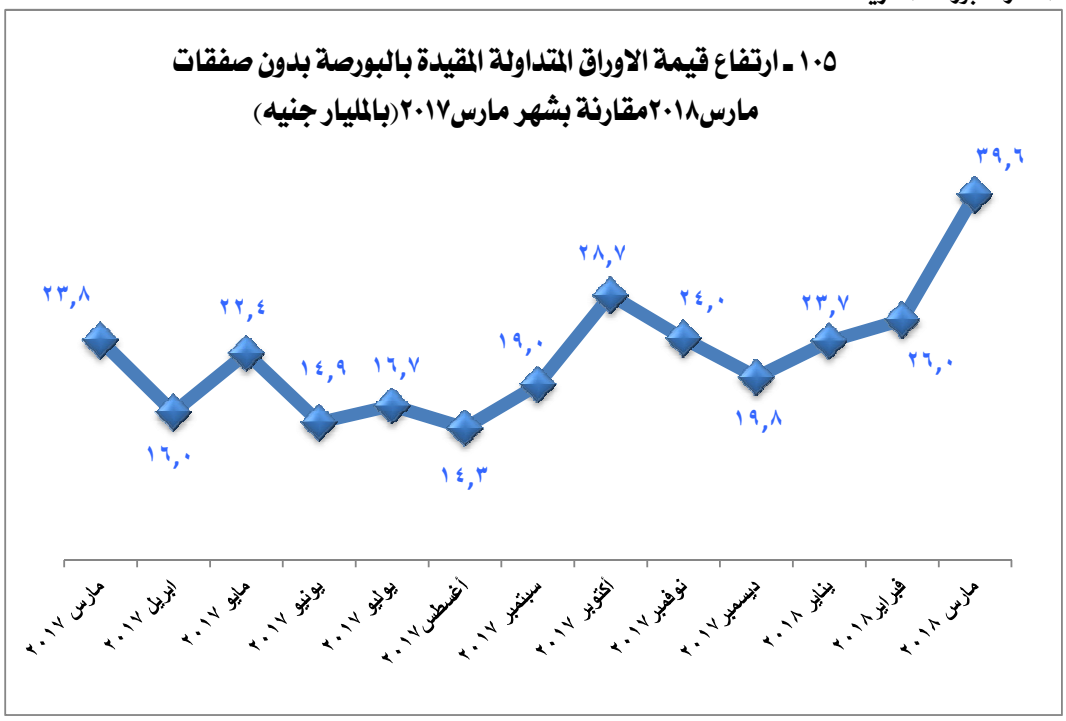

المصدر : البورصة المصرية

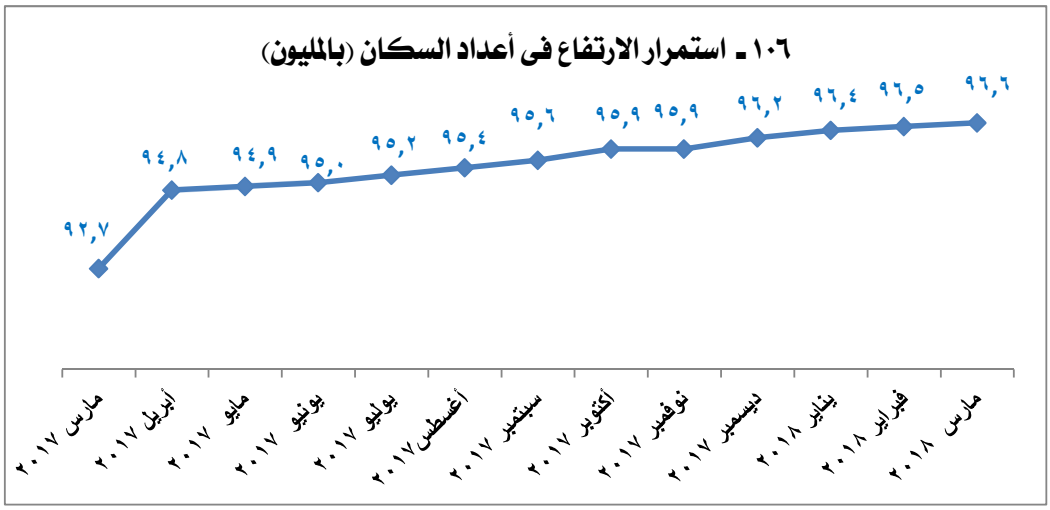

المصدر : الجهاز المركزى للتعبئة العامة والإحصاء

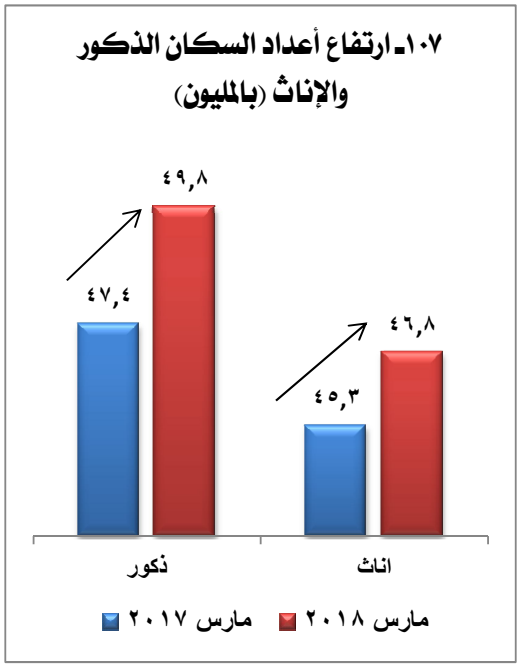

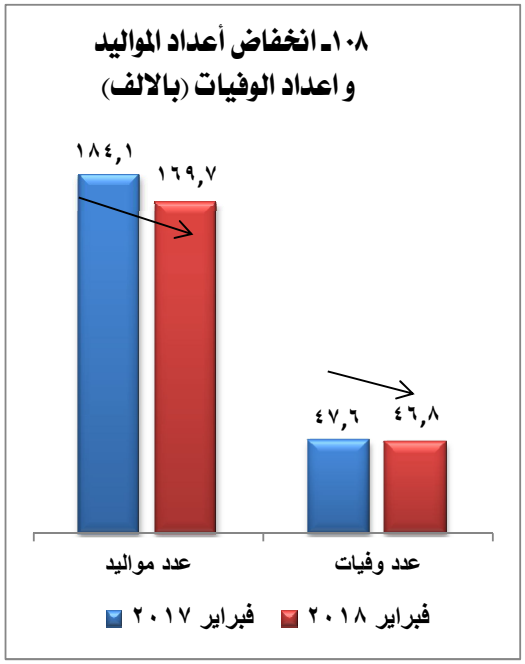

المصدر : الجهاز المركزى للتعبئة العامة والإحصاء

بيانات أولية

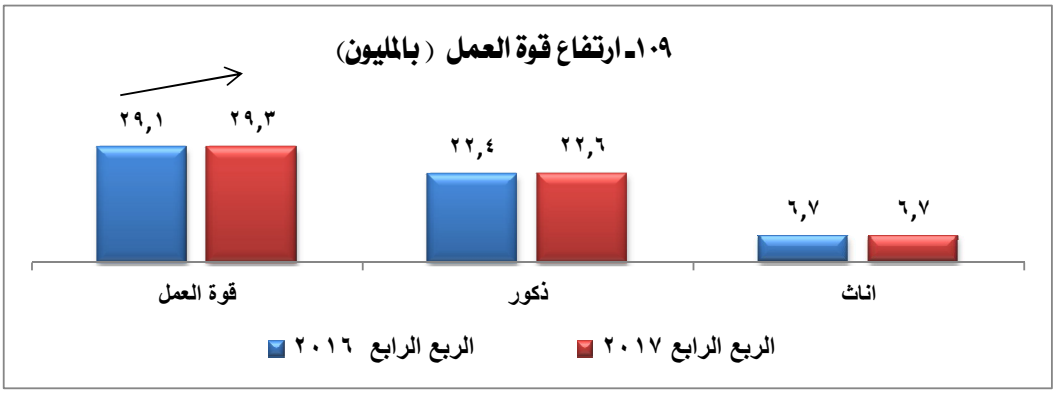

المصدر : الجهاز المركزى للتعبئة العامة والإحصاء

١١٠ـ إرتفاع نسبى فى أعداد المشتغلـين وقـوة العمل وانخفاض أعـداد المتعـطلـين(بالمليون)

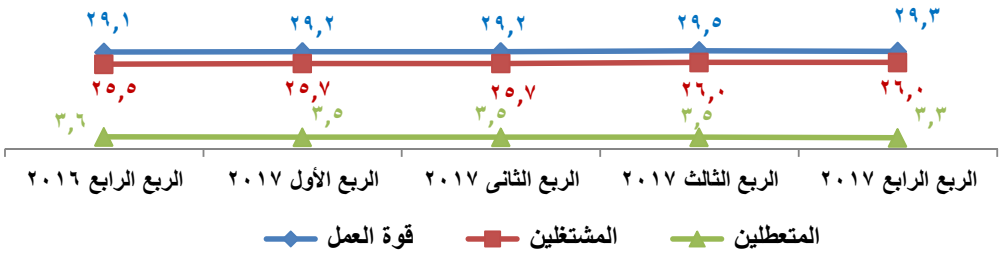

المصدر : الجهاز المركزى للتعبئة العامة والإحصاء

١١١ـ انخفاض المعدل العام للبطالة مقارنة بالربع المماثل له من العام السابق (%)

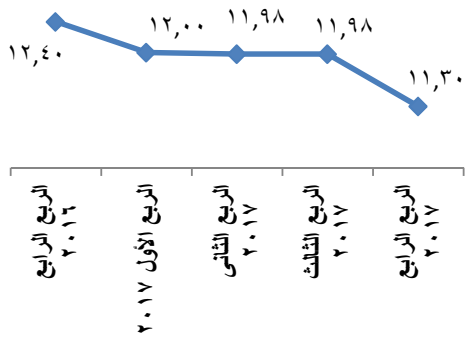

١١٢ـ انخفاض المعدل العام للبطالة(%)

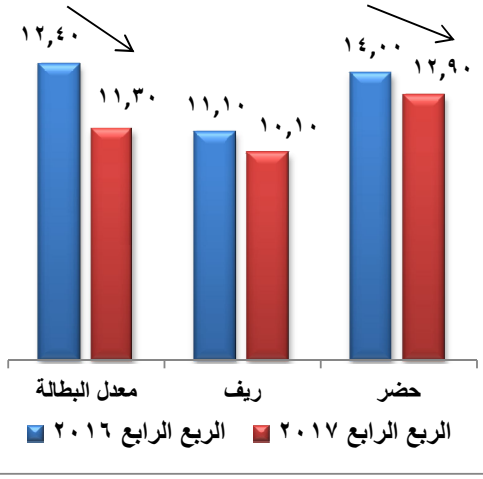

المصدر : الجهاز المركزى للتعبئة العامة والإحصاء

١١٣ـ بطالة الذكور فى الحضرالأكثر تأثرا (%)

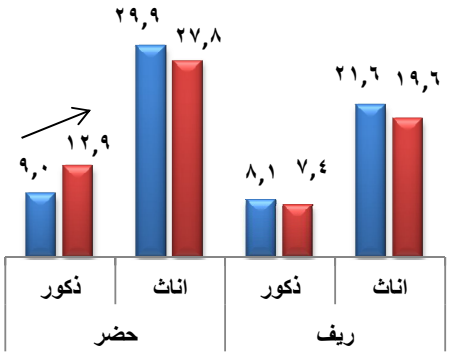

١١٤ـ إنخفاض معدلات البطالة للذكور والإناث فى مرحلة الشباب (%)

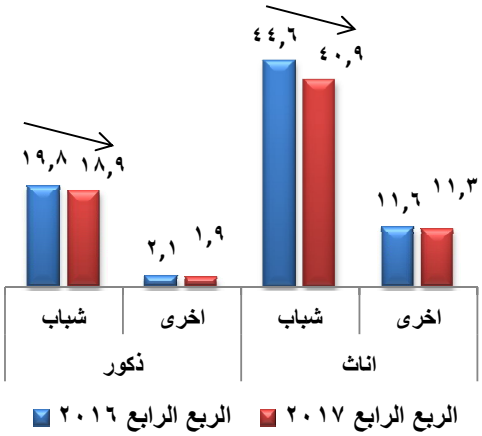

المصدر : الجهاز المركزى للتعبئة العامة والإحصاء

١١٥ـ إنخفاض نسبة المشاركة في سوق العمل وخاصة فى الحضر(%)

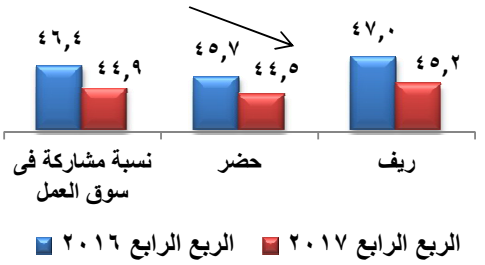

١١٦ـ إنخفاض نسب المشاركة للذكور فى سوق العمل فى الريف (%)

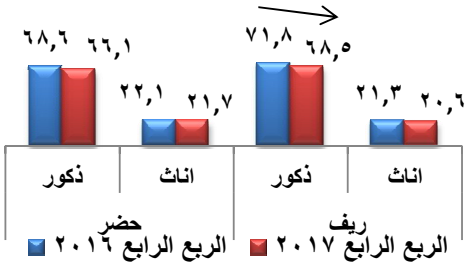

المصدر : الجهاز المركزى للتعبئة العامة والإحصاء

١١٧ـ متوسط الاجور اليومية (بالجنيه) وفقا للأنشطة الإقتصادية

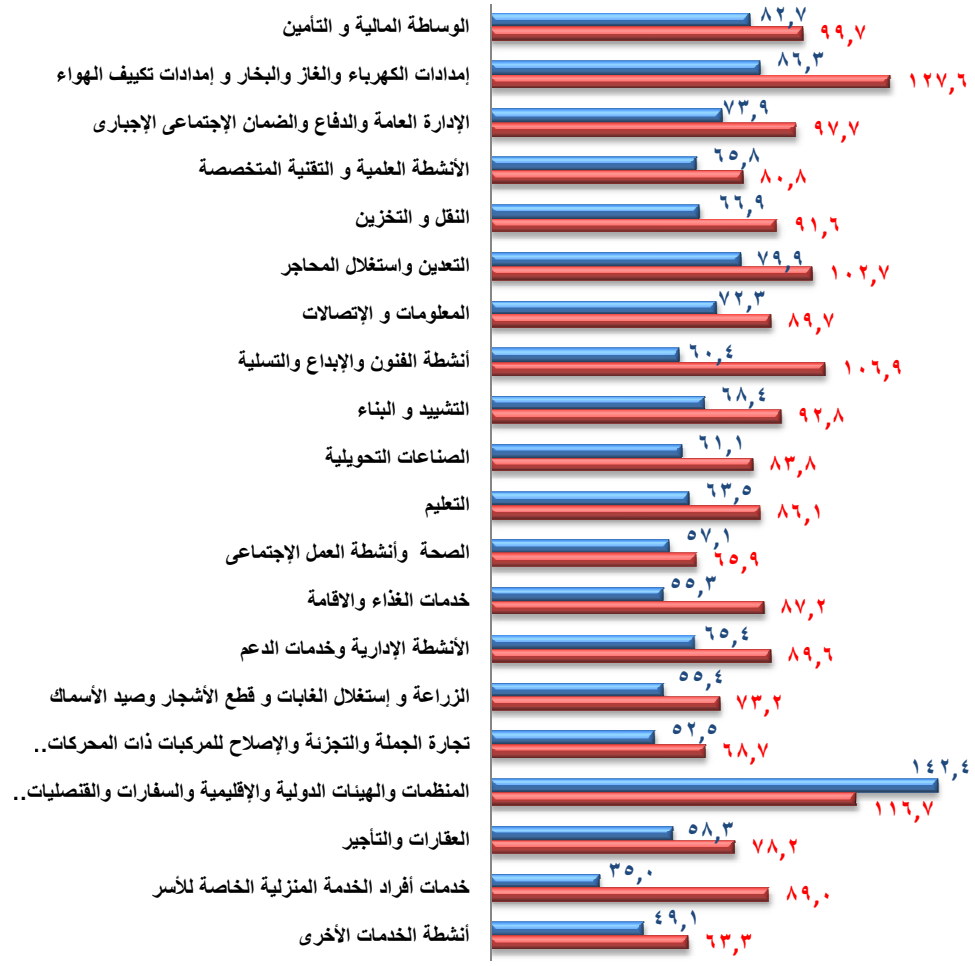

المصدر : الجهاز المركزى للتعبئة العامة والإحصاء

١١٨ـ إنخفاض فى اجمالى تكاليف العلاج على نفقة الدولة بالخارج

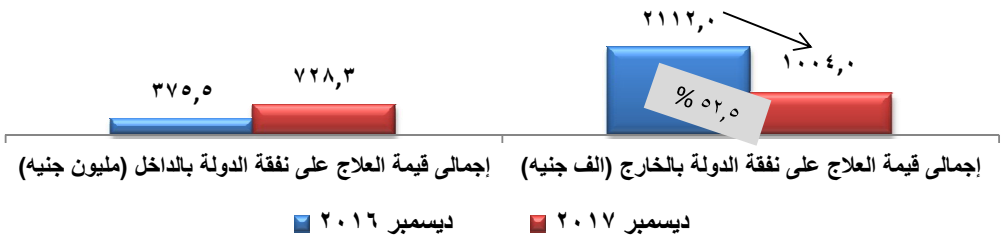

المصدر : وزارة الصحة

١١٩ـ انخفاض فى معدلات الزواج و ارتفاع معدلات الطلاق

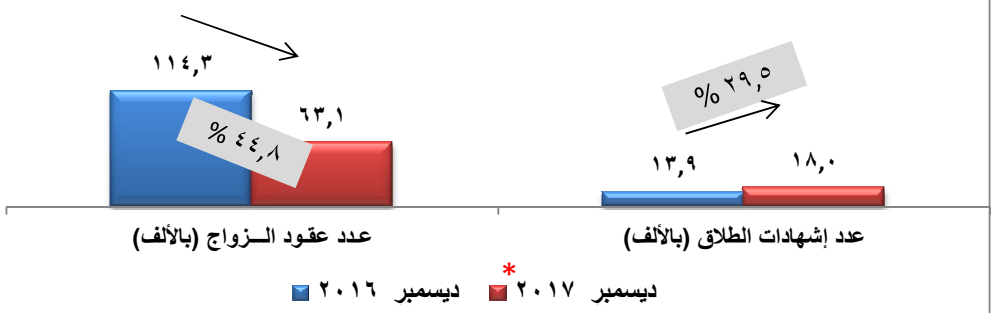

(*) بيانات أولية

المصدر : وزارة الداخلية

١٢٠ـ انخفاض أعداد التصاريح الممنوحة للمصريين للتجديد والتصاريح الممنوحه للمصرين لاول مرة(بالالف)

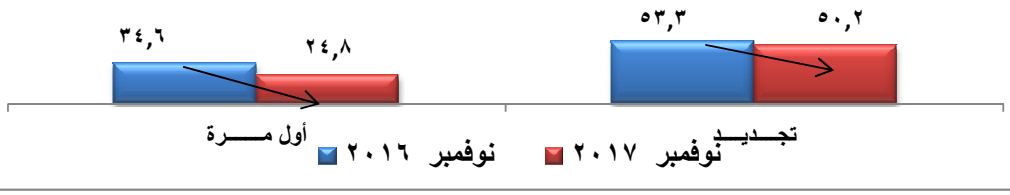

المصدر : وزارة الداخلية

١٢١ـ ارتفاع فى أعداد المصريين المغادرين و إنخفاض القادمين (بالالف)

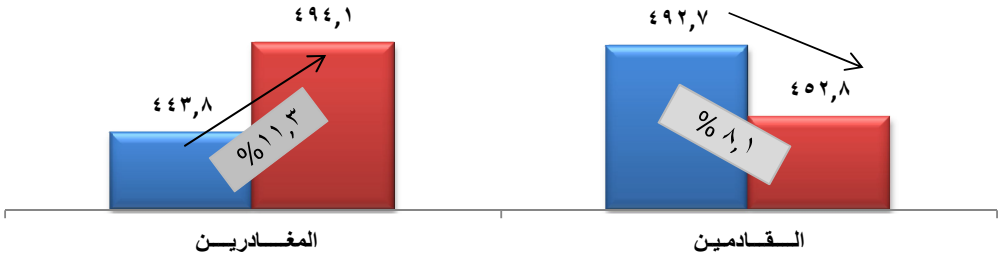

المصدر : وزارة الداخلية

فى ٢٠١٨/٤/١١

السلع	الرصيد والمتعاقد عليه (بالألف طن)	مدى الكفاية (بالشهر)
السكر	١٥٠٤,٧	٦,٠
الزيت	٢٣٦,٦	٣,٠
اللحوم الحية (عجول)	٢٣٥,٢ (الف رأس)	١٥,٦

المصدر : الشركة القابضة للصناعات الغذائية

وزارة التخطيط والمتابعة والإصلاح الإدارى

الهيئة العامة للإستثمار والمناطق الحرة

هيئة قناة السويس

وزارة البترول والثروة المعدنية

وزارة الكهرباء والطاقة المتجددة

وزارة الإتصالات وتكنولوجيا المعلومات

وزارة النقل

وزارة الطيران المدني

الهيئة القومية لسكك حديد مصر

وزارة الداخلية

وزارة التموين و التجارة الداخلية

الجهاز المركزى للتعبئة العامة والإحصاء

البنك المركزى المصرى

الهيئة القومية للبريد

وزارة المالية

البورصة المصرية

وزارة الصحة والسكان

وزارة القوى العاملة والهجرة

الشركة القابضة للصناعات الغذائية

الجهاز المركزى للتعبئة العامة والاحصاء

مدينة نصر - ش صلاح سالم - القاهرة - مصر

تليفون : 24023031(202+) - صندوق بريد : 2086 - فاكس : 24024099 (202+)

الموقع الإلكترونى : www.capmas.gov.eg

البريد الإلكترونى : pres_capmas@capmas.gov.eg

طبع بمطبعة الجهاز المركزى
للتعبئة العامة والإحصاء